# UNSER SCHÖNSTER TAG

2020/21

# Heiraten im Kreis Minden-Lübbecke

HEGGEMANN MEDIEN GmbH

# WENN MANN SICH TRAUT...
# DANN MIT LO&GO!

Sie sind von Kopf bis Fuß auf Liebe eingestellt und trauen sich – aber nicht an das Hochzeitsoutfit?

Alle Augen sind an diesem wichtigen Tag auf Sie und Ihre Braut gerichtet. Dass Sie dabei neben ihr strahlen möchten, steht außer Frage.

Und dafür braucht nicht nur Ihre Herzensdame zur Wahl ihres Brautkleids professionellen Rat, sondern auch Sie – für Ihren perfekten Hochzeitsanzug. Und den bekommen Sie bei uns.

LO&GO ist weit über die Grenzen Hannovers hinaus bekannt für eine einzigartige Auswahl an Bräutigam-Mode.

Unser Repertoire reicht vom klassischen Frack über den modernen Retro-Look bis hin zum trendigen Hipster-Style. Selbst für die romantische Strandhochzeit sind wir gut aufgestellt.

Sie können sich sicher sein: Ihr Hochzeitsoutfit wird perfekt sein und alle Erwartungen übertreffen, denn wir arbeiten mit allen wichtigen Herstellern gehobener Hochzeits-Mode zusammen und bieten Ihnen selbstverständlich auch alles nach Maß. Mit unserer jahrzehntelangen Erfahrung finden wir Ihren Traum aus Stoff, der Ihre Persönlichkeit unterstreicht.

Und auch nach der Hochzeit sind wir für Sie da und verwandeln Ihren Hochzeitsanzug auf Wunsch durch geschickten Schnitt- und Knopfwechsel in einen modernen Businessanzug. Denn Ihr Anzug darf genauso für die Ewigkeit bestimmt sein wie Ihre Ehe.

# VORWORT

**Liebes Brautpaar!**

Sie haben sich für den großen Schritt in eine gemeinsame Zukunft entschieden. Das muss natürlich gefeiert werden. Wie, wo und mit wem wollen Sie diesen großen Tag verbringen? Eine gute Planung Ihrer Hochzeitsfeier sorgt für Entspannung vor dem großen Ereignis. Sie möchten schließlich Ihren ganz besonderen Tag in vollen Zügen genießen können. Damit dies gut gelingt, finden Sie in unserer neunten Ausgabe „Unser schönster Tag - HEIRATEN im Kreis Minden-Lübbecke“ viele nützliche Tipps und Vorschläge.

Von der Brautmode über den edlen Anzug für den Bräutigam bis zur passenden Lokalität, unser Ratgeber bietet Ihnen eine Hilfestellung für Ihre Planung. Auf den folgenden Seiten finden Sie eine Auswahl an regionalen Firmen. Lassen Sie sich beim Durchstöbern unserer Broschüre inspirieren und profitieren Sie vom Fachwissen und der persönlichen Beratung der erfahrenen Anbieter.

Wir hoffen, dass Sie Ihre Wünsche mit den Anregungen verwirklichen können und wünschen Ihnen einen „Traumhochzeits-Tag“! Viel Vergnügen beim Lesen!

HEINZ GEORG HEGGEMANN
**HEGGEMANN**MEDIEN GmbH

# INHALTSVERZEICHNIS


| | |
|---|---|
| Vorwort | Seite 03 |
| Der perfekte Junggesellinnenabschied! | Seite 06 |
| Katholische Trauung | Seite 08 |
| Evangelische Trauung | Seite 10 |
| Ökumenische Trauung | Seite 11 |
| Freie Trauzeremonie | Seite 12 |
| Perfekt abgestimmt: Die Hochzeitspapeterie | Seite 14 - 15 |
| Standesamtliche Trauung | Seite 16 |
| Standesämter | Seite 18 - 36 |
| Hochzeits-Jahrestage | Seite 29 |
| Katholische Pastoralverbünde | Seite 38 |
| Evangelische Kirchengemeinden | Seite 38 |
| Die Trauringe - unvergänglicher Luxus für die Liebe | Seite 40 |
| Ehe für gleichgeschlechtliche Paare | Seite 42 |
| Ja-Wort unter Palmen | Seite 44 - 45 |
| Welches Kleid passt zu meinem Typ | Seite 46 - 47 |
| Hochzeitsbilder bequem und einfach teilen | Seite 48 |
| Drum prüfe, wer sich ewig bindet | Seite 50 - 51 |
| Die Hochzeit als echtes Highlight | Seite 52 - 54 |
| In 5 Schritten zum perfekten Brautstrauss | Seite 56 - 58 |
| Hochzeit von A - Z | Seite 60 - 68 |
| Brautaccessoires | Seite 69 |
| Impressum | Seite 70 |
| Jahresüberblick | Seite 71 |

# BRANCHENVERZEICHNIS


| | |
|---|---|
| 1001 Nacht Partyzeltverleih | Seite 43 |
| ADTV Tanzschule CreaKtiv | Seite 37 |
| alessandro Academy Bielefeld Fingerspitzengefühl Beautycompany | Seite 52 |
| Allround Grimm GmbH - Kreativ Atelier | Seite 31 |
| Anastasia Doran Fotografie | Seite 13 |
| Barre´s Brauwelt GmbH | Seite 25 |
| Berggasthof Wilhelmshöhe Hotel Restaurant | Seite 70 |
| Boutique TM | Seite 41 |
| Brautglanz am Schwanenteich | Seite 04 |
| Café & Konditorei Schöller | Seite 03 |
| Casino Bad Oeynhausen | Seite 39 |
| DÖRING Juwelier am Markt | Seite 41 |
| Elena Jung Brautstyling | Seite 13 |
| evy-events | Seite 37 |
| Gasthaus Kreft | Seite 49 |
| Gasthof Rosengarten | Seite 55 |
| GOP Kaiserpalais Bad Oeynhausen GmbH & Co. KG | Seite 15 |
| Hof Frien Restaurant Bauerncafé | Seite 07 |
| Hotel-Restaurant Café Moorhof | Seite 37 |
| Hotel & Restaurant GROSSE KLUS | Seite 57 |
| Höger´s Restaurant Café Hotel | Seite 53 |
| LO&GO Textilvertriebsgesellschaft mbH | Seite 02, 25 |
| Meiers Deele | Seite 09 |
| Meyer Mulitmedia | Seite 62 |
| Modehaus Deppermann | Seite 35 |
| Palais im Park Veranstaltungsgesellschaft mbH | Seite 58 |
| Permanentes Make Up by Andrea Salonna | Seite 23 |
| porta Möbel GmbH & Co. KG | Seite 72 |
| PR-LIMOS | Seite 55 |
| PreZero Service Westfalen GmbH & Co. KG | Seite 17 |
| Restaurant & Café im Bauernhof - Hofladen Wehebrink | Seite 33 |
| Siekmeiers Hof | Seite 31 |
| Studio 7 by Cona | Seite 35 |
| TANZSCHULE MIRIAM | Seite 64, 65 |
| Tiemann Friseure | Seite 33 |
| Verina Braut- und Anlassmoden | Seite 47 |
| Wark Entertainment | Seite 53 |
| Wiehen-Therme Hotel Restaurant | Seite 23 |
| Wiehe´s Planwagen | Seite 35 |
| Zauberspiegel - PHOTOBOX DELUXE | Seite 59 |

# DER PERFEKTE JUNGGESELLINNENABSCHIED!

Feiern! Lachen! Tanzen! Ein Junggesellinnenabschied soll nicht einfach nur Spaß machen, sondern ein Erlebnis sein, das der werdenden Braut für immer im Gedächtnis bleibt.

Die Tradition eines Junggesellenabschieds ist schon uralt. Bereits die alten Griechen haben vor der Hochzeit eines jeden Paares den Mann zu einer ausgelassenen Feier eingeladen. Dem Spartaner sollte es noch einmal möglich sein, seine Freiheit in vollen Zügen zu genießen.

Diese Tradition hat sich bis heute vor allem in den USA und England als „Stag Night" und „Hen Night" durchgesetzt.

Auch in Deutschland macht der Junggesellenabschied nun bereits seit Jahren dem hier traditionellen „Polterabend" den Platz streitig. Inzwischen feiern immer mehr Paare lieber getrennte Junggesellenabschiede.

Dabei gibt es wesentliche Aspekte, an die sich jede halten sollte. Der Sinn des gesamten Abends ist es, der Braut einen unvergesslichen Abend zu gestalten. Sie sollte also den ganzen Abend der Star sein.

Dementsprechend liegt es in der Hand der Trauzeuginnen, den Tag oder Abend zu planen und alle Vorbereitungen zu treffen.

Hof Frien

#hochzeit#hoffrien#hochzeitslocation
#festscheune#unvergesslich

RESTAURANT | SAAL
HOFCAFÉ | HOFLADEN

FAMILIENFEIERN
FERIENWOHNUNGEN
FRÜHSTÜCKSBUFFET
MITTAGSTISCH

Höfen 13 | 31600 Uchte
Tel.: 0 57 63 -15 90

Öffnungszeiten:
Do. + Fr.: 14.00 - 22.00 Uhr
Sa.: 09.00 - 22.00 Uhr | So.: 09.00 - 21.00 Uhr

www.hoffrien.de

# KATHOLISCHE TRAUUNG

Einheit, Unauflöslichkeit, Treue und Einpaarigkeit zeichnen eine katholische Ehe aus. In der katholischen Kirche gehört die Ehe zu einem der sieben Sakramente (Taufe, Beichte, Eucharistie, Firmung, Krankensalbung, Priesterweihe und Trauung) und ist das einzige, welches nicht von einem Geistlichen gespendet wird. Gespendet wird es von den Eheleuten selbst indem sie einander das Ja-Wort geben.

**Voraussetzungen für eine katholische Trauung:**

• jeder Partner muss aus freiem Willen und aus eigenem Entschluss der Ehe zustimmen

• einer der Partner muss der katholischen Kirche angehören

• beide müssen entschlossen sein, gemeinsam durchs Leben zu gehen

• der Wunsch nach Kindern muss vorhanden sein

• keiner der Eheschließenden darf vorher eine nach katholischem Eherecht gültige Ehe geschlossen haben

**Unterlagen für eine katholische Trauung:**

• Personalausweis oder Reisepass

• Taufbescheinigung (erhältlich bei dem Pfarramt, in dessen Gemeinde Sie getauft worden sind)

• Firmurkunde

• Heiratsurkunde oder Aufgebotsbescheinigung der standesamtlichen Eheschließung

• wollen Sie sich in einer anderen Pfarrgemeinde vermählen, ist zumeist die Erlaubnis des Pfarrers Ihrer eigenen Gemeinde notwendig

• Ehevorbereitungsprotokoll

**Das Traugespräch**

Grundsätzlich dient das Traugespräch der Vorbereitung, Ihr Geistlicher wird Ihnen den genauen Ablauf der Trauung erläutern, anschließend wird das Ehevorbereitungsprotokoll ausgefüllt.

Natürlich haben Sie dann auch die Chance persönliche Fragen zu klären.

*Bedenken Sie dabei:*

*- Film & Foto in der Kirche*
*- Musik: Auswahl der Lieder, Chor, Organist*
*- Platz für Blumenschmuck*
*- dürfen Blumen gestreut werden?*
*- Kirchenheft*

# Hier werden Träume wahr!

Das Haus der Festlichkeiten
**Meier's Deele**
Kaminzimmer · Saal · Clubräume

## Das Haus der Festlichkeiten!

*Räume von 10 - 700 Personen*

Vertrauen Sie auf unsere 100-jährige Erfahrung und machen Sie Ihre Hochzeit zu einem einmaligen Erlebnis. Genießen Sie unseren besonderen Service und unser einmaliges Ambiente. Wir bieten Ihnen eine geschmackvolle Küche von einfachen bis hochwertigen Menüs.

## Besondere „Extras“

- Bankettstühle mit Hussen
- Roter Teppich • Traubogen
- Weiße Tauben• Buchsbäume
- Geiger • Solointerpreten
- Limousinenservice
- Candybar
- Dekorationen
- und vieles mehr...

*Wir beraten Sie gerne!*



*Meiers Deele*

Zum Dorferfeld 7 · 32351 Stemwede-Oppenw.
Telefon: 0 57 73 / 209 · Fax: 0 57 73 / 10 79

*www.meiersdeele.de*

# EVANGELISCHE TRAUUNG

Bei der evangelischen Trauung handelt es sich um keine Eheschließung, sondern um einen „Gottesdienst anlässlich einer Eheschließung". Die Trauung findet auf dem Standesamt statt, sie ist auch kein Sakrament wie in der katholischen Kirche. Martin Luther hat es so formuliert: „Die Ehe ist ein weltlich Ding. Sie gehört zu den guten Ordnungen, die Gott nicht in die Hand der Kirche, sondern der weltlichen Obrigkeit gelegt hat.

**Voraussetzungen für eine evangelische Trauung:**

• eine standesamtliche Trauung muss bereits erfolgt sein

• einer der Partner muss der evangelischen Kirche angehören, der andere muss zumindest dem christlichen Glauben angehören

• aus Anlass der Eheschließung darf keine weitere religiöse Feier durchgeführt werden

• beide Partner stimmen der kirchlichen Bedeutung der Trauung zu, sich einander zu lieben, zu ehren und die Treue zu halten, bis der Tod sie scheidet.

**Unterlagen für eine evangelische Trauung:**

• Personalausweis oder Reisepass

• Taufbescheinigung (erhältlich bei dem Pfarramt, in dessen Gemeinde Sie getauft worden sind)

• Konfirmationsbescheinigung

• Bescheinigung über die Anmeldung zur standesamtlichen Trauung

• kurz vor der Trauung: Heiratsurkunde der standesamtlichen Eheschließung

• wollen Sie sich in einer anderen Pfarrgemeinde vermählen, ist zumeist die Erlaubnis des Pastors / Pastorin Ihrer eigenen Gemeinde notwendig.

**Das Traugespräch**

Das Traugespräch mit Ihrem Geistlichen ist in jedem Fall notwendig. Sie erfahren den genauen Ablauf der Trauung und persönliche Fragen können erörtert werden. Vielleicht notieren Sie sich wichtige Fragen vorab. Zu bedenken sind: Fotografieren und Filmen in der Kirche, die Auswahl der Lieder, wo und wie wird der Blumenschmuck arrangiert, dürfen Blumen gestreut werden.

**In evangelischen Kirchen können auch Muslime vor den Traualtar treten**

Nach islamischer Lehre gibt es für jede Mauer eine Tür und die heißt Liebe. Ein sogenannter „Gottesdienst anlässlich einer Eheschließung" ist in der evangelischen Kirche auch möglich, wenn ein Partner nicht evangelisch ist. Im Einzelfall sollte man sich beim Pastor oder der Pastorin in der eigenen Gemeinde erkundigen.

# ÖKUMENISCHE TRAUUNG

Ist ein Partner evangelisch und einer katholisch, müssen Sie sich entscheiden, in welcher der beiden Kirchen mit ihrem jeweiligen Ritus Sie heiraten möchten.

Bei der Trauung ist entweder nur der Geistliche der Traukirche anwesend oder ein Geistlicher der anderen Konfession kommt hinzu. In diesem letzten Fall, der häufig als „ökumenische Trauung" bezeichnet wird, werden Sie mit beiden Geistlichen vor der Hochzeit ein Gespräch führen.

**Unterlagen zur Bestellung der kirchlichen Trauung:**

- Die Anmeldung zur Eheschließung muss rechtzeitig auf beiden Pfarrämtern erfolgen
- Personalausweis oder Reisepass
- Taufbescheinigung (erhältlich bei dem Pfarramt, in dessen Gemeinde Sie getauft worden sind)
- Konfirmationszeugnis
- Heiratsurkunde
- Der Ledigennachweis ist beim kath. Pfarrer abzulegen (erhältlich beim zuständigen Einwohnermeldeamt)
- Wollen Sie sich in einer anderen Pfarrgemeinde vermählen, ist zumeist die Erlaubnis der jeweiligen eigenen Kirche notwendig.

***Die Ehe ist eine Brücke, die man täglich neu bauen muß, am besten von beiden Seiten.***
(Ulrich Beer)

**Der Ablauf der Trauung**

Je nachdem, wo Sie heiraten, findet die Zeremonie der entsprechenden Kirche Anwendung. Die Geistlichen werden aber gemeinsam den Gottesdienst gestalten. Auf das Abendmahl muss in beiden Fällen verzichtet werden.

# FREIE TRAUZEREMONIE

Die freie Trauung ist an keine zeremoniellen Vorgaben oder Orte gebunden. Sie wird völlig nach dem Wunsch des Brautpaares gestaltet. Die Zeremonie kann sich an die Traditionen der christlichen Kirche anlehnen, aber auch Alternativen sind kein Problem.

Es gibt die verschiedensten Gründe sich nicht nach den Regeln der Amtskirche trauen zu lassen. Konfessionslosigkeit, geschiedene Partner, gleichgeschlechtliche Partner, verschiedene Kulturkreise oder einfach ein außergewöhnlicher Wunsch für die Zeremonie, beispielsweise die Trauung an einem besonderen Ort, eine Trauung über den Wolken oder auf dem Wasser - die Möglichkeiten sind unerschöpflich.
Auch ein erneutes Eheversprechen von Verheirateten kann Grund für eine freie Trauzeremonie sein. Oft wünschen sich die Hochzeitspaare trotzdem eine festliche Zeremonie, in der sie sich ihre Liebe und Treue zueinander versprechen können. Diesen Wunsch erfüllen dann meist freie Theologen und Humanisten. Diese erhalten für ihre Dienste ein Honorar, welches vorher erfragt und eingeplant werden sollte. Besprechen Sie frühzeitig mit Ihrem Hochzeitsredner den Ablauf der Trauzeremonie. Bei Ort und Zeit sind Sie kaum gebunden. Sie können auf einem Schloss, an einem See oder in Ihrem Garten heiraten. Ihre Wünsche können ganz individuell umgesetzt werden. Auch bei der Musik haben Sie die freie Wahl und können Ihren ganz persönlichen Stil einbringen. Auch die Möglichkeit Familienangehörige oder enge Freunde mit in die Feier einbinden sollte gemeinsam mit dem Hochzeitsredner frühzeitig bedacht werden.

**Staatliche und kirchliche Bedeutung**
Eine freie Trauung ersetzt nicht das Standesamt und ist somit auch nicht rechtskräftig. Sie ist aber eine romantische Alternative zu einer kirchlichen Hochzeit.

**Freie Trauung – so individuell wie Sie!**
Wenn Ihnen das standesamtliche Ja-Wort zu wenig ist und für Sie eine kirchliche Trauung nicht in Frage kommt, dann helfen Ihnen eine freie Theologin oder ein freier Theologe gerne, Ihrer Liebe Ausdruck zu geben und Ihre Entscheidung füreinander durch eine ganz persönliche Zeremonie zu besiegeln.

Eine freie Trauung kann an jedem Ort Ihrer Wahl stattfinden: In der freien Natur, im Wald oder am Ufer eines Sees, in Ihrem eigenen Wohnzimmer oder im Saal eines märchenhaften Schlosses. Sie können alle Menschen beteiligen, die Ihnen lieb sind: Ihre Trauzeugen oder die beste Freundin können Texte lesen, Ihre Eltern eine Kerze entzünden, Ihre Kinder die Ringe bringen.

Eine freie Trauung kann den vertrauten kirchlichen Riten sehr ähnlich sein oder auch ganz anders und neu gestaltet werden. Gemeinsam mit der freien Theologin oder dem freien Theologen können Sie Ihre Hochzeitsfeier zu etwas Unvergesslichem machen: Glaubwürdig, verbindlich und so individuell wie Sie selbst.

Elena Jung
Brautstyling

Ich liebe es, wenn Liebe in der Luft liegt und ich als Brautstylistin eine der Ersten bin, die die Braut an ihrem Hochzeitstag begrüßen darf. Mit Freude unterstreiche ich die Schönheit jeder Braut an ihrem Wunschort und zu ihrer Wunschzeit !

MUHbyElli
elenajung_brautstyling

Beauty Circle Bruchmühlener Str.15 49328 Melle Mobil: 0176 61 25 73 03

www.elenajung-makeupandhair.de

ANASTASIA DORAN
FOTOGRAFIE

ANASTASIA DORAN FOTOGRAFIN AUS OSNABRÜCK MIT FOTOSTUDIO IN MELLE //
@ ADFOTO_GRAFIE // 0176-49785908

# PERFEKT ABGESTIMMT: DIE HOCHZEITSPAPETERIE

Save the Date

Foto: www.weddix.de

*BEI DER AUSWAHL DER RICHTIGEN SAVE-THE-DATE-, EINLADUNGS- UND DANKESKARTEN GIBT ES EINIGES ZU BEACHTEN*

**Hochzeitspapeterie ist richtungsweisend für die Gestaltung der Feier**

Die Save-the-Date-Karte, mit der die Verlobung offiziell bekanntgegeben wird, die offizielle Einladungskarte und die Danksagung nach dem großen Tag – diese Drei rahmen die Hochzeit ein und spiegeln den Stil der ganzen Feier wider. Die Gestaltung der Hochzeitspapeterie gibt den Gästen schon mal einen kleinen Vorgeschmack darauf, wie die Hochzeitsfeier aussehen wird. Beispielsweise bieten sich für eine Strandhochzeit mit Muscheln und Wellenmotiven verzierte Karten im maritimen Look an. Viele Paare entscheiden sich zudem dafür, auch Tischkarten, Menükarten- und Kirchenheften ein einheitliches Aussehen zu geben.

**1. Die Save-the-Date-Karte – Kleiner Vorgeschmack und Planungshilfe für Gäste**

Damit am Tag der Hochzeit auch wirklich alle Freunde und Familienmitglieder Zeit haben, empfiehlt es sich, circa 3 Monate vor der eigentlichen Einladung Save-the-Date-Karten zu verschicken. So machen Brautpaare das freudige Ereignis offiziell bekannt und sichern sich einen Platz im Terminkalender der Gäste. Die Save-the-Date-Karte soll lediglich Vorfreude auf den großen Tag verbreiten und Hochzeitsgästen die Planung erleichtern, deshalb wird darauf in der Regel nur das Datum der Feier vermerkt.

**2. Die Einladungskarte – Offizieller Startschuss der Hochzeit**

Die Einladungskarte ist das Aushängeschild jeder Hochzeit – Grund genug, bei ihrer Auswahl besondere Sorgfalt walten zu lassen. Um einen reibungslosen Ablauf zu garantieren, sollte die Einladung schon etwa ein halbes Jahr vor dem großen Tag verschickt werden. Sylke Mann, Gründerin des Hochzeitsportals weddix.de, gibt Brautpaaren, die sich gerade im Vorbereitungsrausch für ihre Trauung befinden, ein paar hilfreiche Tipps: „Die einfache 4-W-Fragen-Regel sollte bei der Gestaltung der Einladungskarten beachtet werden. Was-Wann-Wo-Wer ist immer noch die beste Grundlage, um alle für die Hochzeitsgäste wichtigen Informationen zu platzieren.

Idealerweise enthält die Karte alle für die Gäste relevanten Hinweise. Darauf sollten neben Ort und Zeit also auch der Dresscode, die Frage nach einer Begleitung und evtl. Übernachtungsmöglichkeiten geklärt werden. Gäste mit Kindern sollten informiert werden, ob die Kleinen am großen Tag dabei sein können und ob ein Kinderprogramm geplant ist. Wenn die Feier unter einem bestimmten Motto stehen soll, kann die Einladungskarte dazu genutzt werden, Gäste auch davon zu infor-

mieren. So vermeiden Brautpaare peinliche Missverständnisse und geben ihren Lieben genug Zeit, sich auf die Feier vorzubereiten.

Üblich und empfehlenswert ist es, die eingeladenen Hochzeitsgäste um eine Rückmeldung zu bitten. Dem Hochzeitspaar erleichtert es die Planung ungemein, wenn die Anzahl der Gäste schon einige Monate vor dem großen Tag feststeht.Erst dann kann die detaillierte Vorbereitung der Feier wirklich beginnen.

**3. Die Danksagungskarte – Schöner Abschluss und Zeichen der Wertschätzung**

Nach der Feier gilt es, sich bei den Lieben für den unvergesslichen Tag, die vielen Glückwünsche und natürlich für die Geschenke zu bedanken. Der ideale Zeitpunkt, um die Danksagungskarten zu verschicken, ist direkt nach den Flitterwochen, weil das Brautpaar dann genug Zeit hatte, das Fest Revue passieren zu lassen und die zahlreichen Eindrücke zu verarbeiten. Eine liebevoll gestaltete Danksagungskarte ruft den Hochzeitsgästen noch einmal den schönen Tag in Erinnerung und zeigt ihnen die Wertschätzung des Brautpaares.

**Bei der Gestaltung der Hochzeitskarten sind der Fantasie keine Grenzen gesetzt**

Bei der Entscheidung, wie die drei wichtigen Karten aussehen sollen, können Brautpaare im Hochzeitsshop von weddix.de aus einer Vielzahl von Möglichkeiten wählen. Mit selbstgemachten oder personalisierten Hochzeitskarten kann die Gestaltung ganz individuell dem eigenen Geschmack angepasst werden. Es ist empfehlenswert, schon mit einer groben Vorstellung, wie die Feier aussehen soll, an die Auswahl heranzugehen. Denn zwischen humorvollen Motiven, romantischer Vintage-Spitze, persönlichen Fotokarten, klassischer Eleganz oder puristischer Knappheit, haben Brautpaare die sprichwörtliche Qual der Wahl. (www.weddix.de)

# STANDESAMTLICHE TRAUUNG

Für eine Standesamtliche Trauung können Sie sich frühestens sechs Monate vor dem geplanten Termin beim Standesamt Ihres Wohnsitzes anmelden.

**Für die Anmeldung zur standesamtlichen Trauung in Deutschland werden folgende Unterlagen benötigt, wenn beide Antragsteller deutsche Staatsangehörige sind und noch nicht verheiratet waren:**

- ein gültiger Personalausweis oder Reisepass
- eine beglaubigte Ablichtung aus dem Geburtsregister vom Geburtsstandesamt
- gegebenenfalls Geburtsurkunden gemeinsamer Kinder.

Antragsteller, die bereits früher einmal verheiratet waren, benötigen zusätzlich die Eheurkunde mit Auflösungsvermerk der letzten Ehe aus dem Heiratsstandesamt.

Die standesamtliche Trauung ist in jedem Standesamt in Deutschland möglich. Terminabsprachen erfolgen direkt mit dem Wunschstandesamt. Das Anmeldestandesamt schickt die Unterlagen zur Eheschließung an dieses von Ihnen gewählte Standesamt zur weiteren Bearbeitung.

Für alle weiteren Fälle sprechen Sie persönlich mit Ihrem Standesamt, um zu erfahren, welche Unterlagen Sie noch benötigen.

Eine ausführliche Beratung ist vor allem dann notwendig, wenn die Partnerin oder der Partner eine ausländische Staatsangehörigkeit besitzt.

Es ist ratsam, vorab einen Termin bei Ihrem Standesamt zu machen, da eine Beratung durchaus auch 30 bis 60 Minuten dauern kann.

prezero

# POLTERN SIE DRAUF LOS.

## MIT EINER POLTER-MULDE VON PREZERO.

Scherben bringen Glück – aber auch Entsorgungsstress.

Nutzen Sie unseren einfachen Service:

- anrufen & bestellen
- rechtzeitig liefern lassen & poltern
- Poltermulde abholen lassen

Rufen Sie uns an:
**0571 - 9744 123**
**www.prezero.com**

Sie erreichen uns von:
**Mo. bis Fr.: 06:00 - 17:00 Uhr**
**Sa.: 07:00 - 12:00 Uhr**

# ORTE FÜR STANDESAMTLICHE TRAUUNGEN IM KREIS MINDEN-LÜBBECKE

Nähere **Informationen** zu folgenden **Standesämtern** erhalten Sie auf den nachfolgenden Seiten:


| | | | |
|---|---|---|---|
| **Bad Oeynhausen** | Seite 19 | **Petershagen** | Seite 28 |
| **Espelkamp** | Seite 20 | **Porta Westfalica** | Seite 30 |
| **Hille** | Seite 21 | **Preußisch Oldendorf** | Seite 32 |
| **Hüllhorst** | Seite 22 | **Rahden** | Seite 34 |
| **Lübbecke** | Seite 24 | **Stemwede** | Seite 36 |
| **Minden** | Seite 26 - 27 | | |

# Standesamt BAD OEYNHAUSEN

Herzlichen Glückwunsch zu Ihrer Wahl, die Eheschließung im Standesamt Bad Oeynhausen stattfinden zu lassen!

Wir können Ihnen vier verschiedene Trauorte zur Verfügung stellen:

- das Trauzimmer des Standesamts (bis zu 20 Personen), Ostkorso 5
- die Bühne im GOP-Varieté – Traumhochzeit auf den „Brettern, die die Welt bedeuten" (genug Platz für alle)
- das Schloss Ovelgönne – ein Hauch von Historie und ursprünglichem Charme (ca. 40 Sitzplätze)
- den Museumshof Bad Oeynhausen – rustikales Ambiente wie im 18. Jahrhundert (ca. 35 Sitzplätze)

Die Trauungen in GOP und Schloss finden jeweils an einem bestimmten Freitag im Monat statt. Auf dem Museumshof können Sie sich von Mai – September an einem festgelegten Samstag im Monat das Ja-Wort geben.

Für Informationen und Terminreservierung stehen wir Ihnen telefonisch und persönlich gern zur Verfügung.

Trauzimmer im Standesamt

Schloss Ovelgönne

Kaiserpalais mit GOP

Museumshof

**Öffnungszeiten:**
Mo. - Fr. 08.00 Uhr - 12.30 Uhr
nachmittags zusätzlich:
Di. 14.00 Uhr - 16.00 Uhr
Do. 14.00 Uhr - 17.30 Uhr

**Adresse:**
Standesamt Bad Oeynhausen
Ostkorso 8
32545 Bad Oeynhausen

**Auskünfte/Terminabsprachen**
**Ansprechpartner/in:**
Rona Körtner **Telefon:** 05731 / 14-3327
Barbara Marks **Telefon:** 05731 / 14-3328
Steven Bredthauer **Telefon:** 05731 / 14-3326
Sebastian Beyer **Telefon:** 05731 / 14-3329

**E-Mail:** standesamt@badoeynhausen.de

# Standesamt ESPELKAMP

Das Standesamt Espelkamp bietet Ihnen Eheschließungen im Rathaus und im Schloss Benkhausen an. „Trauen“ können Sie sich im Rathaus an jedem Arbeitstag vormittags zu den Öffnungszeiten sowie auch am dritten Samstag im Monat. Nach Absprache stehen Ihnen ebenfalls am zweiten und vierten Samstag im Monat der Rittersaal mit stilvollem Ambiente im Schloss Benkhausen sowie der dortige Park mit einer malerischen Kulisse für Ihre Hochzeitsfotos zur Verfügung.

Einen Termin für Ihre Eheschließung können Sie bei uns frühzeitig reservieren lassen. Dabei erfahren Sie auch, welche Unterlagen für die Anmeldung der Eheschließung erforderlich sind und welche Kosten Ihnen entstehen.

**Öffnungszeiten:**

| | |
|---|---|
| Mo., Mi. & Fr. | 08.00 - 13.00 Uhr |
| Di. & Do. | 08.00 - 17.30 Uhr |

**Adresse:**
Standesamt Espelkamp
Wilhelm-Kern-Platz 1
32339 Espelkamp

Schloss Benkhausen

**Auskünfte/Terminabsprachen/ Ansprechpartnerinnen:**
Standesbeamtinnen im BürgerBüro

**Telefon:** 05772 / 562-105
**Fax:** 05772 / 8011

**E-Mail:** info@espelkamp.de

**www.espelkamp.de**

# Standesamt HILLE

Zusammen durch die Welt zu gehen ist schöner als allein zu stehen. Und sich darauf das Wort zu geben ist wohl das Schönste mit im Leben.
Wer sich in Hille traut, sich trauen zu lassen, der kann einen Hochzeitstag mit uns vereinbaren. Nicht nur Partner(in) und Hochzeitstag können Heiratswillige wählen. Auch bei dem Ort der Trauung besteht eine Wahlmöglichkeit.

Folgende Räumlichkeiten stehen Ihnen zur Verfügung:

· Trauzimmer im Rathaus
· Müllerhaus Südhemmern
· Kulturscheune in Rothenuffeln

Es besteht die Möglichkeit für individuelle musikalische oder sonstige Gestaltungsbeiträge. Nach der Trauung kann ein Sektempfang gegeben werden.

**Öffnungszeiten:**

| | |
|---|---|
| Mo. - Fr. | 08.30 - 12.00 Uhr |
| Mo. - Di. | 14.30 - 16.00 Uhr |
| Do. | 14.30 - 18.00 Uhr |
| Mi. | geschlossen |

**Adresse:**
Standesamt Hille
Am Rathaus 4
32479 Hille

**Auskünfte/Terminabsprachen Ansprechpartnerin:**

**Telefon:** 0571 / 40 44 - 0

**E-Mail:** standesamt@hille.de

**www.hille.de/standesamt**

*Kulturscheune in Rothenuffeln*


*Trauzimmer*

# Standesamt HÜLLHORST

Heiraten in guter Atmosphäre …

Wir freuen uns Ihnen zwei ansprechende Möglichkeiten für Ihre standesamtliche Trauung bieten zu können:

Unser Trauzimmer im Rathaus der Gemeinde Hüllhorst verspricht Ihnen eine angenehme Atmosphäre für Ihre Eheschließung.
Wenn Sie eine Örtlichkeit außerhalb des Rathauses bevorzugen, bietet die Wiehen-Therme am Rande des südlichen Wiehengebirges den entsprechenden Rahmen für eine romantische Trauung. Hier können Sie sich in der „Reineberger Stube" Ihr Ja-Wort geben.

**Öffnungszeiten:**
Mo. - Fr. 08.30 – 12.00 Uhr
Mo. + Di. 14.00 – 16.00 Uhr
Do. 14.00 – 18.00 Uhr
Weiterhin bieten wir Ihnen auch nach individueller Terminabsprache die Möglichkeit außerhalb der Öffnungszeiten zu heiraten. Dazu ist es allerdings erforderlich, rechtzeitig mit dem Standesamt Kontakt aufzunehmen.

**Adresse:**
Standesamt Hüllhorst
Löhner Straße 1
32609 Hüllhorst

**Auskünfte/Terminabsprachen**

**Ansprechpartnerinnen:**

Anke Petring
**Telefon:** 05744 / 9315-325
**E-Mail:** anke.petring@huellhorst.de

Kirsten Mehwald
**Telefon:** 05744 / 9315-324
**E-Mail:** kirsten.mehwald@huellhorst.de

Tanja Drake
**Telefon:** 05744 / 9315-113
**E-Mail:** tanja.drake@huellhorst.de

**Sprechen Sie uns an,**
**wir freuen uns auf Sie!**

*„Reineberger Stube" in der Wiehen-Therme*

*Trauzimmer im Rathaus*

*Anke Petring, Kirsten Mehwald, Tanja Drake*

Ihrem
**SCHÖNSTEN TAG IM LEBEN**
bieten wir einen außergewöhnlichen Rahmen.

Alles unter einem Dach!

WIEHEN-THERME
☆☆☆☆ HOTEL · RESTAURANT
Am Reineberg 18 · 32609 Hüllhorst
Tel. 05744 506 550
www.wiehen-therme.com

- Teilbarer, klimatisierter Festsaal (bis 150 Pers.) und anderen Räumlichkeiten für schöne Feiern jeder Größe.
- Erfahrenes und engagiertes Team, unaufdringlicher Service und stilvoll geschmücktes Ambiente nach Ihren Wünschen.
- Genießen Sie Momente feinster Kochkunst – zubereitet mit regionalen Produkten und natürlichen Zutaten.
- Angereiste Hochzeitsgäste haben die Möglichkeit in einem unserer Hotelzimmer zu übernachten.

STANDESAMT

**Einmalig in einem Hotel in Deutschland: Standesamt, kirchlich heiraten und feiern unter einem Dach!**

Andrea Salonna

**Visagistin & Permanent Make Up**

**Permanent Make Up | Wimpernlifting (Yumi™ Lashes)**
**Maniküre | Braut-Make-Up auch zu Hause**

Königstraße 91 | 32427 Minden | Tel.: 0571/3868649 | andrea-salonna@arcor.de
**www.andrea-salonna.de**

# Standesamt LÜBBECKE

Sehr geehrtes Brautpaar,

wir freuen uns über Ihr Interesse an einer Trauung in Lübbecke.
Gern stehen wir Ihnen dabei mit Rat und Tat zur Seite. Grundsätzlich können Sie im Trauzimmer der Stadtverwaltung an jedem Arbeitstag während der Öffnungszeiten des Standesamtes heiraten. Darüber hinaus bieten wir die Möglichkeit an, Ihre Trauung an jedem Arbeitstag sowie an zwei Samstagen im Monat im Rahmen von Ambientetrauungen beispielsweise in „Barre´s Brauwelt" durchzuführen.

Für nähere Fragen und Terminreservierungen stehen wir Ihnen telefonisch oder in einem persönlichen Gespräch gerne zur Verfügung.

**Öffnungszeiten:**

| | |
|---|---|
| Mo. - Di. | 07.30 - 12.30 Uhr |
| | 13.30 - 15.30 Uhr |
| Mi. | 07.30 - 13.30 Uhr |
| Do. | 07.30 - 12.30 Uhr |
| | 13.30 - 18.00 Uhr |
| Fr. | 07.30 - 12.30 Uhr |

**Adresse:**
Standesamt Lübbecke
Kreishausstr. 4
32312 Lübbecke

**Auskünfte/Terminabsprachen**

**Ansprechpartner:**
Arthur Matthias Blum
**Telefon:** 05741/ 276-122
**E-Mail:** a.blum@luebbecke.de

Sabine Oldemeier
**Telefon:** 05741/ 276-121
**E-Mail:** s.oldemeier@luebbecke.de

Julia Teichrib
**Telefon:** 05741/ 276-123
**E-Mail:** m.teichrib@luebbecke.de

**www.luebbecke.de**

Trauzimmer im Rathaus

Louis Keller - Barre´s Brauwelt

Barre's
BRAUWELT
Bier erleben!

Brauereigasthaus · Brauereimuseum
Veranstaltungen · Brauerei-Shop

Feiern Sie in einem besonderen Ambiente!

**Wir machen Ihre Hochzeit unvergesslich,**
**mit Ihrer standesamtlichen Trauung direkt bei uns in Barres's Brauwelt!**

**Unser erfahrenes Team arrangiert Ihr Fest serviceorientiert und professionell ganz nach Ihren Vostellungen und Wünschen.**

***Wir freuen uns auf Ihre Anfrage und beraten Sie gern!***

**Berliner Straße 121-123 | 32312 Lübbecke | Telefon (0 57 41) 230 49 50 | www.barres-brauwelt.de**
**Geöffnet: Di. bis Sa. 17 - 22 Uhr | Sonntag Brauerfrühstück 10 - 14 Uhr, Ausschank bis 16 Uhr**

WENN MANN SICH TRAUT, IST ER BEI UNS RICHTIG!

LOGO
&
DER HERRENAUSSTATTER

LO&GO TEXTILVERTRIEBSGESELLSCHAFT MBH
WINDMÜHLENSTRASSE 3 • 30159 HANNOVER • TEL.: 05 11 / 300 88 61
MONTAG BIS FREITAG: 10.00 - 19.00 UHR • SAMSTAG: 10.00 - 18.00 UHR
MAIL: INFO@LO-AND-GO.DE

# Standesamt MINDEN

**TRAUEN SIE SICH ...**
**... DANN TRAUEN WIR SIE !!!**

Die Standesbeamtinnen des Standesamtes Minden freuen sich, wenn Sie sich entschließen, sich im Standesamt Minden das „Ja-Wort" zu geben.

Die Wahl des richtigen Trauortes überlassen wir selbstverständlich Ihnen. Zahlreiche Möglichkeiten stehen für den schönsten Tag Ihres Lebens zur Verfügung. Neben dem klassischen Trauzimmer im Regierungsgebäude am Weserglacis werden zu bestimmten Terminen auch Trauungen im LWL-Preußenmuseum, im Mindener Museum und im Heimathaus Dankersen angeboten. Ferner sind Eheschließungen in einem Waggon der Mindener Museumseisenbahn möglich. Auch können Sie sich auf den Schiffen der Mindener Fahrgastschifffahrt trauen lassen. Ab Mai 2020 steht die Mühle Meißen als weiterer Trauort zur Verfügung.
Sie sehen, das Angebot ist vielfältig und interessant.

Weitere Fragen beantworten wir gerne telefonisch oder in einem persönlichen Gespräch.

**Öffnungszeiten:**

| | |
|---|---|
| Mo. | 08:00 - 12:30 Uhr |
| Di. & Mi. | geschlossen |
| Do. | 08:00 - 12:30 Uhr |
| | 14:00 - 18:00 Uhr |
| Fr. | 08:00 - 12:30 Uhr |

Außerhalb der Öffnungszeiten sind Terminabsprachen nur nach vorheriger telefonischer Vereinbarung möglich.

*links-Britta Menne, rechts-Bettina Reinking, sitzend-Vera Kindt*

**Adresse:**
*Büroräume*
Regierungsgebäude am Weserglacis
Weserglacis 2 · 32423 Minden

*Postanschrift*
Standesamt Minden
Kleiner Domhof 17 · 32423 Minden

**Auskünfte/Terminabsprachen**
**Ansprechpartnerinnen:**
Bettina Reinking, Britta Menne, Janett-Diana Penner, Vera Kindt, Annalena Redeker

**Telefon:** 0571/89219 | 0571/89217 | 0571/89218 | 0571/89349 | 0571/89154

**E-Mail:**
b.reinking@minden.de
b.menne@minden.de
j.penner@minden.de
v.kindt@minden.de
a.redeker@minden.de

**www.minden.de**

# Trauorte in MINDEN

Für Ihre Eheschließung stehen Ihnen wahlweise nicht nur das Trauzimmer im Regierungsgebäude am Weserglacis zur Verfügung, sondern auch folgende Orte, wo Sie sich in einem besonderen Ambiente trauen lassen können:

**Trauzimmer im Regierungsgebäude am Weserglacis**

**LWL-Preußenmuseum**

**Mindener Museum**

**Heimathaus Dankersen**

**Mindener Museumseisenbahn**

**Schiffe der Mindener Fahrgastschifffahrt**

**Mühle Meißen**

# Standesamt PETERSHAGEN

**Traut Euch in Petershagen**

Für den schönsten Tag im Leben bietet das Standesamt Petershagen verschiedene Trau(m)orte an, an denen Eheschließungen möglich sind.

- den historischen Schöffensaal im Alten Amtsgericht Petershagen (bis zu 50 Personen)
- das Gartenzimmer im Herrenhaus des Industriemuseums der Glashütte Gernheim (bis zu 25 Personen)
- die Mühlenstube in der Wassermühle Döhren (bis zu 30 Personen).

Gern beraten wir Sie bei der Auswahl.

Altes Amtsgericht Petershagen

Herrenhaus des Industrie-museums Glashütte Gernheim

Wassermühle Döhren

Verwaltungsgebäude Petershagen

**Adresse:**
Standesamt Petershagen
Schloßfreiheit 2 - 4
32469 Petershagen

**Öffnungszeiten:**
Mo., Di., Do. & Fr. 08.30 Uhr - 12.30 Uhr
Mo. & Do. 14.00 Uhr - 17.30 Uhr
mittwochs geschlossen

**Auskünfte/Terminabsprachen**
**Ansprechpartnerinnen:**
Cornelia Uphoff
**Telefon:** 05702 / 822-141
**E-Mail:** C.Uphoff@Petershagen.de

Carmen Wehking
**Telefon:** 05702 / 822-142
**E-Mail:** C.Wehking@Petershagen.de

**www.petershagen.de**

# HOCHZEITS-JAHRESTAGE

| | |
|---|---|
| 1 Jahr | Papier-Hochzeit oder Baumwoll-Hochzeit |
| 3 Jahre | Leder-Hochzeit |
| 5 Jahre | Holz-Hochzeit |
| 6 ½ Jahre | Zinn-Hochzeit |
| 7 Jahre | Kupfer-Hochzeit |
| 8 Jahre | Blech-Hochzeit oder töpferne Hochzeit |
| **10 Jahre** | **Rosen-Hochzeit** |
| 12 Jahre | Nickel-Hochzeit |
| 12 ½ Jahre | Petersilien-Hochzeit |
| 15 Jahre | Veilchen-Hochzeit, Glas-Hochzeit oder Kristall-Hochzeit |
| 20 Jahre | Porzellan-Hochzeit oder Dornen-Hochzeit |
| **25 Jahre** | **Silberne-Hochzeit** |
| 30 Jahre | Perlen-Hochzeit |
| 35 Jahre | Leinen-Hochzeit |
| 37 ½ Jahre | Aluminium-Hochzeit |
| 40 Jahre | Rubin-Hochzeit |
| **50 Jahre** | **Goldene Hochzeit** |
| 60 Jahre | Diamantene Hochzeit |
| 65 Jahre | Eiserne Hochzeit |
| 67 ½ | Steinerne Hochzeit |
| 70 Jahre | Gnaden-Hochzeit |
| **75 Jahre** | **Kronjuwelen-Hochzeit** |

# Standesamt PORTA WESTFALICA

*„Die Ehe ist und bleibt die wichtigste Entdeckungsreise, die der Mensch unternehmen kann." (Sören Kierkegaard)*

Verliebt, verlobt, verheiratet?
Sie möchten von ganzem Herzen „JA" sagen?

Als Trauräume stehen Ihnen das Trauzimmer im historischen Rathaus, die Mühlenstube in der Holzhauser Mühle, der Tscherperraum im Besucher-Bergwerk und Museum Kleinenbremen und seit April 2019 auch der Trauraum „Portica" am Kaiser Wilhelm Denkmal zur Verfügung.

Gerne steht Ihnen Ihre Standesbeamtin Sonja Lenarz mit Rat und Tat zur Seite. Ob es sich um formale Fragen zur Anmeldung der Ehe handelt oder um die Gestaltung der Trauung – Ihre Fragen zur Eheschließung werden persönlich beantwortet und gemeinsam wird bei der Anmeldung der Ehe auch der Ablauf der Trauung geplant. Gerne können Ihre individuellen Wünsche wie z.B. Musik oder ein persönliches Eheversprechen berücksichtigt werden.

Weitere Informationen zu den Trauorten und den dort angebotenen Terminen sowie zu den anfallenden Gebühren erfahren Sie über die Internetseite **www.portawestfalica.de** oder über das Standesamt. Zur Anmeldung der Ehe wird um vorherige Terminvereinbarung gebeten.

**Adresse:**
Standesamt Porta Westfalica
Kempstraße 1
32457 Porta Westfalica

**Auskünfte/Terminabsprachen**
**Ansprechpartnerin:**
Sonja Lenarz

**Telefon:** 0571 791-181

**E-Mail:** standesamt@portawestfalica.de

***Historisches Rathaus***

***Trauzimmer im historischen Rathaus***

***Mühle***

***Besucherbergwerk Kleinenbremen***

***Kaiser-Wilhelm-Denkmal***

ALLROUND GRIMM

# KREATIV ATELIER

Deko-Verleih · Deko-Service · Papeterie
Floristik · Sektempfang · Workshops
Verleih-Showroom

Wir dekorieren gemeinsam Euren Probetisch!

Rintelner Straße 90
32457 Porta Westfalica
Tel.: 05 71-9 11 99 15

www.kreativ-atelier-grimm.de

Siekmeiers Hof
RESTAURATION & VERANSTALTUNGSDEELE - SEIT 1998

Individualität & Persönlichkeit mehr als 20 Jahre Erfahrung
Hochzeitsfeier mit Liebe und Perfektion

**Siekmeiers Hof**
Volmerdingsener Str. 111
32549 Bad Oeynhausen

0 57 34- 51 11 10
info@siekmeiers-hof.de
**www.siekmeiers-hof.de**

# Standesamt PREUSSISCH OLDENDORF

Ganz besonders soll „der schönste Tag im Leben“ werden und wir würden uns freuen, wenn Sie sich entschließen, in Preußisch Oldendorf zu heiraten!

Die Stadt Preußisch Oldendorf bietet Ihnen folgende Trauungsorte an:

- das moderne Trauzimmer im Rathaus (bis zu 20 Personen)
- den historischen Vortragssaal im Haus des Gastes im Stadtteil Bad Holzhausen (bis zu 100 Personen)
- das Haus der Begegnung im Stadtteil Börninghausen (bis zu 40 Personen)
- das Backhaus im Stadtteil Bad Holzhausen (bis zu 30 Personen)
- Schloss Hollwinkel im Stadtteil Hedem (bis zu 40 Personen) und als ganz besonderen Ort
- das Turmzimmer der Burgruine Limberg im Stadtteil Börninghausen (bis zu 30 Personen)

Die Trauungen finden zu den üblichen Öffnungszeiten des Rathauses statt. Natürlich können Sie auch außerhalb der Öffnungszeiten einmal im Monat samstags heiraten. Terminreservierungen nehmen wir gerne vor. Trauungen auf der Burgruine werden wetterbedingt allerdings nur in der Zeit von Mai bis Oktober angeboten. Nehmen Sie Kontakt mit uns auf, wir beraten Sie gern, insbesondere über die erforderlichen Unterlagen zur Anmeldung der Eheschließung und die Gebühren für die jeweiligen Trauungsorte.

**Unsere Öffnungszeiten:**
Mo. - Fr. außer Mi. 09.00 – 12.00 Uhr,
Do. auch 15.00 – 18.00 Uhr

**Adresse:**
Standesamt Preußisch Oldendorf
Rathausstraße 3
32361 Preußisch Oldendorf

**Auskünfte/Terminabsprachen**

**Ansprechpartnerin:**
Christina Wendland

**Telefon:** 0 57 42 / 93 11-33

**E-Mail:** c.wendland@preussischoldendorf.de

Haus des Gastes in Bad Holzhausen

Haus der Begegnung in Börninghausen

Burgruine Limberg in Börninghausen

WEHEBRINK
Mehner Dorf
Restaurant & Café im Bauernhof • Hofladen

Mehner Dorf 42
32351 Stemwede-Niedermehnen
Fon: 05745 - 823
Mobil: 0151 - 72112925
www.wehebrink.de

*Feiern Sie Ihren schönsten Tag bei uns!*

Ihre Wohlfühladresse in der Dümmer-Weser-Region · Wein- & Biergarten · Spielplatz

*Ihre besondere Feier zu den **wichtigsten Momenten**, zu jeder Feier die passende Raumgröße (z.B. bis 80 Personen, 40 Personen, 20 Personen u.w.) oder gern auch als „Geschlossene Gesellschaft" im Haus und Garten (jew. bis zu 150 Personen)*

- ***ganzjährig** sind wir für Sie da und damit immer, wenn Sie Ihren Gästen das **Außergewöhnliche** bieten wollen*
- ***besonders, köstlich & großartig – aber nicht artig***
- ***genussvoll** nach »WehebrinksArt«*

*Freuen Sie sich auf Ihr **individuelles GeschmacksErlebnis!***
***Sie sagen JA** und wir zelebrieren Ihnen **unvergesslich schöne Stunden!***

# Standesamt RAHDEN

„Ein ganz besonderes Ambiente – für einen ganz besonderen Tag“

Das Standesamt Rahden bietet Ihnen gleich vier besondere Trauzimmer, in denen Sie sich trauen lassen können.
Ob rustikal, romantisch oder historisch - suchen Sie sich „Ihr“ Trauzimmer aus.
Geheiratet werden kann von Montag bis Samstag nach Absprache.
Preise und Arrangements variieren je nach Trauzimmer. Informationen hierzu erhalten Sie im Standesamt Rahden.

**Öffnungszeiten:**
Mo. - Fr. 08.00 - 12.30 Uhr
Mo. + Di. 14.00 - 16.00 Uhr
Do. 14.00 - 18.00 Uhr

**Adresse:**
Rathaus Rahden
Lange Str. 9
32369 Rahden

Museumshof Rahden

Hochzeitsmühle Tonnenheide

Historischer Bahnhof Rahden


Schloss Rahden

**Auskünfte/Terminabsprachen**

**Ansprechpartnerin:**
Gaby Hantel

**Telefon:** 05771/ 73 16

**E-Mail:** g.hantel@rahden.de

**www.rahden.de**



# STUDIO 7

by Cona

**BRAUTSERVICE FÜR SIE**
- BRAUTFRISUR
- BRAUT-MAKE-UP / VISAGISTIK
- BERATUNG & PROBE

**BRÄUTIGAMSERVICE FÜR IHN**
- HAAR- UND BARTPFLEGE
- STYLING
- BERATUNG & PROBE

Mobiles Brautstyling nach Vereinbarung!

Hufschmiede 7 | 32423 Minden | Tel.: 0571 / 26986
www.studio7bycona.de

# deppermann
## Bekleidung

32257 Bünde (Spradow)
Wehrbreede 15
Tel: (05223) 7063

www.deppermann-bekleidung.de

IDEAL FÜR JUNGGESELLEN-ABSCHIEDE

HOCHZEITS-KUTSCHE

# Wiehe's
PLANWAGEN

**FAMILIENFEIERN | CLUBTOUREN**
**VOM ZUG AUF DEN PLANWAGEN**
**UND VIELES MEHR...**

An der Riehen 10 | 32369 Rahden | Tel. 05771 800 | wiehe.varl.de

# Standesamt STEMWEDE

Die Gemeinde Stemwede bietet Heiratswilligen verschiedene Orte für die Eheschließung an. Auch bei der standesamtlichen Trauung darf es romantisch und traditionell sein. Schließlich ist das Ja-Wort auf dem Standesamt das zumindest rechtlich „Wichtigere" und verdient schon allein deshalb besondere Aufmerksamkeit.

**Für den schönsten Tag im Leben stehen folgende Trauungsorte zur Verfügung:**

- das Trauzimmer im Rathaus (Heimathaus Levern, bis zu 15 Personen)
- die Bokemühle in Levern (bis zu 40 Personen)
- das Heimathaus in Wehdem (bis zu 60 Personen)
- der Mühlenkotten an der Bockwindmühle in Oppenwehe (bis zu 50 Personen)
- das Trauzimmer im ‚Raum für Gemeinde' in Dielingen (bis zu 30 Personen).

In der Bokemühle Levern, im Heimathaus Wehdem sowie im Mühlenkotten an der Bockwindmühle Oppenwehe und im Trauzimmer im „Raum für Gemeinde" in Dielingen werden auch Termine außerhalb der normalen Öffnungszeiten und am Wochenende vergeben. Trauungen in der Bokemühle Levern und im Mühlenkotten an der Bockwindmühle Oppenwehe können von Anfang April bis Anfang Oktober stattfinden; im Heimathaus Wehdem und im „Raum für Gemeinde" in Dielingen kann ganzjährig geheiratet werden.

Weitere Informationen - auch hinsichtlich der erforderlichen Unterlagen für die Anmeldung der Eheschließung und der Kosten - erhalten Sie beim Standesamt. Eine frühzeitige Terminreservierung ist möglich.

**Öffnungszeiten:**
Mo. – Fr. 08:30 bis 12:00 Uhr
Mo. & Mi. 14:00 bis 16:00 Uhr
Do. 14:00 bis 18:00 Uhr

**Adresse:**
Standesamt Stemwede
Buchhofstraße 13
32351 Stemwede-Levern

**Auskünfte/Terminabsprachen**
**Ansprechpartner:**
Norbert Gräber
**Telefon:** 05745/ 78899-912
**Fax:** 05745/ 78899-190
**E-Mail:** n.graeber@stemwede.de

**www.stemwede.de**

***Bokemühle Levern, Auf der Imlage 9, 32351 Stemwede-Levern***

***Heimathaus Wehdem, Stemwederberg-Str. 81, 32351 Stemwede-Wehdem***

***Trauraum im Mühlenkotten an der Bockwindmühle Oppenwehe***

***Trauzimmer im „Raum für Gemeinde" in Stemwede-Dielingen***

evy-events
events for you
**Mit Liebe zur Hochzeit**
Weil es euer Tag ist

Melina Hildebrandt
Mindener Straße 26 · 32429 Minden
M.hildebrandt@evy-events.de
www.evy-events.de

Moorhof
Hotel • Restaurant • Café
Inh. H. Huck

*Das Haus der vielen Möglichkeiten!*

Am Naturschutzpark | Wagenfelder Str. 34 | 32351 Stemwede
Telefon (05773) 374 | www.moorhof-oppenwehe.de

Creaktiv
DEINE TANZSCHULE

**Ihr Spezialist für den persönlichen Ehrentanz ganz in Ihrer Nähe!**

Jetzt online anmelden!

Hochzeitstanzkurse
Privatkurse + Privatstunden
Ehrentanz Ausarbeitung und mehr...

0541 200 79 124
info@creaktiv-tanz.de
www.creaktiv-tanz.de

# KATHOLISCHE PASTORALVERBÜNDE

### *Pastoralverbund Lübbecker Land*

*Isenstedter Straße 80*
*32339 Espelkamp*
*Telefon: 05772 3457*
*Fax: 05772 6218*
*info@Pv-LuebbeckerLand.de*
*www.pv-luebbeckerland.de*

### *Pastoralverbund Mindener Land*

*Großer Domhof 10*
*32423 Minden*
*Telefon: 0571 83764100*
*Fax: 05718 3764111*
*pfarrbuero@pv-mindener-land.de*
*www.dom-minden.de*

### *Pastoraler Raum WerreWeser*

*Westkorso 11*
*32545 Bad Oeynhausen*
*Telefon: 05731 29976*
*Fax: 05731 309888*
*pastoraler-raum.werreweser@t-online.de*

# EVANGELISCHE KIRCHENGEMEINDEN

### *Ev. Kirchengemeinde Bad Oeynhausen-Altstadt*

*Kaiserstr. 26*
*32545 Bad Oeynhausen*

*Telefon: 05731 22192*
*Telefax: 05731 26999*
*kg@bo-altstadt.de*
*www.wir-leben-mittendrin.info*

### *Ev. Kirchenkreis Lübbecke*

*Geistwall 32*
*32312 Lübbecke*

*Telefon: 05741 2700-0*
*Fax: 05741 2700-270*
*www.kirchenkreis-luebbecke.de*

*Zuständig für die Regionen im Kreis Minden-Lübbecke: Espelkamp, Hüllhorst, Lübbecke, Rahden, Stemwede, Preußisch Oldendorf*

### *Ev. Kirchenkreis Minden*

***Haus der Kirche***
*Rosentalstraße 6*
*32423 Minden*

*Telefon: 0571 8374410*
*Fax: 0571 8374430*
*info@kirchenkreis-minden.de*

*Zuständig für die Regionen im Kreis Minden-Lübbecke: Minden, Hille, Petershagen, Porta Westfalica*


CASINO
BAD OEYNHAUSEN
AM WERRE-PARK
EIN UNTERNEHMEN DER WESTSPIEL-GRUPPE · ZUTRITT AB 18 JAHRE. BITTE IDENTITÄTSPAPIERE MITBRINGEN. GLÜCKSSPIEL KANN SÜCHTIG MACHEN.
HILFE ERHALTEN SIE ÜBER DIE KOSTENFREIEN SPIELERSCHUTZ-HOTLINE DER WESTSPIEL-GRUPPE 0800 9378778435 (MO–FR: 12–17 UHR) UND DER BUNDESZENTRALE FÜR GESUNDHEITLICHE AUFKLÄRUNG 0800 1372700.

# DIE TRAURINGE –
## *unvergänglicher Luxus für die Liebe*

**Dezent oder lieber auffallend? Gold oder Platin? Sie müssen entscheiden, welche Art Ehering am Besten zu Ihnen beiden passt.**

Der Ehering als Symbol hat eine lange Geschichte. Der Ring gilt seit Urzeiten als Symbol der Liebe, der Verbundenheit, der Zusammengehörigkeit, der Einheit und Treue. In der Vergangenheit galt er unter anderem als Symbol der Ewigkeit, als offizielles Versprechen oder auch als Zeichen für Wohlstand, Macht und Würde. Eine Bedeutung hat alles überdauert: der Ring als Symbol der Liebe. Dieser Wert scheint unerschütterlich zu sein. Auch heute besiegelt der sogenannte Trau- oder Ehering die Liebe und Gemeinschaft zweier Menschen äußerlich. Er signalisiert: wir gehören für immer zusammen!

Die Bedeutung des Ringes ergibt sich aus seiner Form, er hat keinen Anfang und kein Ende. So soll auch die Liebe unendlich sein. Da die Verbindung zweier Menschen etwas besonderes ist, soll auch der Ring dies verkörpern. Oft werden Trauringe oder Verlobungsringe aus wertvollen Metallen, wie Silber, Gold oder Platin hergestellt. Frauen wählen häufig einen Edel- oder Halbedelstein als zusätzliche Verzierung. Meist wählen beide Partner gleiche oder ähnliche Ringe, um zu zeigen, dass sie zusammen gehören.

Es gibt unterschiedliche Konventionen, an welcher Hand der Ring getragen wird. Einig ist man sich, dass es der Ringfinger sein soll. Im deutschsprachigen Raum, in Norwegen und Bulgarien, wird der Trauring traditionell an der rechten Hand getragen.

In Italien, Spanien, Griechenland, in der Schweiz und in den USA ist er am linken Ringfinger zu finden. Die rechte Seite gilt als die gute Seite. Daher kommt zum Beispiel auch der Ausdruck „etwas ist rechtens". Andererseits war man der Überzeugung, dass vom linken Ringfinger aus eine Arterie direkt zum Herzen führt, daher kommt wahrscheinlich die Überzeugung den Ring an die linke Hand zu stecken.

Allgemein ist links einfach näher am Herzen. In einem Punkt aber sind sich alle einig: der Ring ist das Symbol der ewigen Liebe und soll etwas Einzigartiges sein. Häufig erhalten die Trauringe deshalb auch eine Gravur. Früher wurden in der Regel der Name des Partners und das Hochzeitsdatum eingraviert. Neuerdings werden auch Sprüche oder persönliche Widmungen gewünscht, um den Ring individueller zu gestalten.

Ganz persönlich und einzigartig sind natürlich selbstgefertigte Trauringe. Mit Kreativität zum eigenen Kunstwerk für das Leben.

**Lassen Sie sich von Ihrem Goldschmied kompetent beraten.**

VERGLEICHST DU NOCH,
ODER VER(-TRAUST)
DU SCHON?

DÖRING
JUWELIER AM MARKT
MINDEN

KENNEN SIE AUCH
UNSER GESCHÄFT
AM SCHARN?

ZEITRAUM
TRENDS AM SCHARN
BY DÖRING

www.Lagerverkauf-HX.de
Top Beratung! Top Bewertungen! Top Preise! über 20 Jahre in Höxter!

Braut-, Herrenmode, Kommunion

# EHE FÜR GLEICHGESCHLECHTLICHE PAARE

Elton John hat es vorgemacht: Nach 20 Jahren Partnerschaft mit David Furnish haben die beiden Männer im Dezember 2014 offiziell geheiratet und sind nun auch rechtlich gesehen ein Ehepaar. Möglich machte dies das britische Gesetz zur gleichgeschlechtlichen Eheschließung. Das prominente Beispiel zeigt, dass die gleichgeschlechtliche Ehe wohl endlich den Status mehrheitlicher, gesellschaftlicher Akzeptanz erreicht zu haben scheint.

Seit dem 1. August 2001 bestand auch bei uns die Möglichkeit, gemeinsam eine eingetragene Lebenspartnerschaft zu begründen. Seither traten nach dem Erlass eines entsprechenden Gesetzes zum ersten Mal in Deutschland gleichgeschlechtliche Partner den Gang zum Standesamt an. Im Zeitraum von zehn Jahren nach Einführung der eingetragenen Lebenspartnerschaft, bekannten sich insgesamt rund 23.000 homosexuelle Paare zueinander. Darüber hinaus war mittlerweile auch die Segnung einer gleichgeschlechtlichen Partnerschaft in einigen Kirchen und Glaubensgemeinschaften möglich. Besonders in der evangelischen Kirche war eine solche Segnung keine Seltenheit. Diese entsprach jedoch nicht einer kirchlichen Trauung.

Eine offizielle Heirat ist für homosexuelle Paare in Deutschland seit dem 1. Oktober 2017 möglich. Es dürfen also nicht mehr nur Mann und Frau heiraten. Im Jahr 2015 lebten nach Schätzung des Mikrozensus in Deutschland rund 94.000 homosexuelle Paare zusammen, 43.000 von ihnen in eingetragenen Lebenspartnerschaften. Laut einer Umfrage unter Standesämtern gibt es bislang mehr Anmeldungen für Umwandlungen bestehender eingetragener Lebenspartnerschaften als für neue Eheschließungen.

Eine Umwandlung von einer Lebenspartnerschaft in eine Ehe erfolgt aber erst, wenn beide Partner vor dem Standesamt die Änderung in eine Ehe beantragen. Im Gesetz zur Öffnung der Ehe heißt es nun: „Lebenspartnerschaften können ab Inkrafttreten dieses Gesetzes nicht mehr begründet werden." Bereits eingetragene Lebenspartnerschaften bleiben aber bestehen, wenn die Betroffenen keine Umwandlung in eine Ehe beantragen.

> Ein schwules oder lesbisches Ehepaar kann somit auch gemeinsam Kinder adoptieren, wenn sie die nötigen Voraussetzungen erfüllen.

# 1001 Nacht Party zeltverleih

Robin Hermann

**Wir legen den Grundstein für Ihre Veranstaltung**

**Tel.: 05 42 2 / 91 09 80 0**

**www.1001-nacht-partyzeltverleih.de**

# JA-WORT UNTER PALMEN

## *Tipps für die Planung einer Hochzeit im Ausland*



Foto: ERGO Group

„Ja" sagen am Strand, in Las Vegas oder auf einem Kreuzfahrtschiff: Viele Paare wollen den schönsten Tag ihres Lebens an einem besonderen Ort verbringen. Doch bei aller Romantik will eine Hochzeit im Ausland gut vorbereitet sein. Welche Formalitäten muss das Brautpaar beachten und wer übernimmt die Planung vor Ort? Michaela Rassat, Juristin der D.A.S. Rechtsschutz Leistungs-GmbH (D.A.S. Leistungsservice), und Birgit Dreyer, Reiseexpertin der ERV Europäische Reiseversicherung, geben praktische Tipps für ein gelungenes Hochzeitsfest im Ausland.

**Welche Formalitäten gelten in welchem Land?**

Wer im Ausland heiraten möchte, sollte sich frühzeitig über die notwendigen Formalitäten informieren: „Viele Länder verlangen für die Trauung eine Übersetzung deutscher Dokumente, wie etwa der Geburtsurkunde, in die Landesprache oder ins Englische. Zudem müssen diese Dokumente meist von einem Notar oder einer Behörde beglaubigt sein", erläutert Michaela Rassat. „Das kann viel Zeit kosten." In manchen Ländern ist auch eine behördliche Heiratslizenz erforderlich, die zeitlich begrenzt gültig ist. Außerdem: „Je nachdem, welche Abkommen mit einem anderen Staat bestehen, erkennen deutsche Behörden eine ausländische Heiratsurkunde möglicherweise nicht an", so die Juristin. „Das Ehepaar benötigt dann zusätzlich einen Echtheitsnachweis. Das kann eine sogenannte Legalisation oder eine Apostille sein." Eine Legalisation erhalten die Betroffenen beim deutschen Konsulat in dem Land, in dem die Hochzeit stattfand. Wo sie eine Apostille bekommen, ist von Land zu Land unterschiedlich. Meist gibt es dafür eine eigene Behörde. Einen Überblick über die Formalitäten sowie die zuständigen Ämter erhalten Brautpaare im Bereich „Bundesstelle für Auswanderer und Auslandstätige" auf der Website des Bundesverwaltungsamtes sowie auf der Website des Auswärtigen Amtes. Dazu kommen Reisebestimmungen, die unabhängig von der Hochzeit gelten. So schreiben manche Länder vor, dass der Reisepass bei der Einreise noch mindestens sechs Monate gültig sein muss. Andere Länder verlangen ein Visum. Einen Überblick über solche Reisebestimmungen gibt ebenfalls das Aus-

wärtige Amt. Damit das frischgebackene Ehepaar nach seiner Traumhochzeit im Ausland auch nach deutschem Recht vermählt ist, muss es auch die hiesigen Voraussetzungen erfüllen. Das heißt: Die Partner dürfen nicht minderjährig oder verwandt sein und eine vorherige Ehe muss durch eine rechtmäßige Scheidung oder den Tod des Partners beendet worden sein.

**Das Fest planen: Allein oder mit professioneller Unterstützung?**

Sobald das Paar die bürokratischen Anforderungen geklärt hat, steht die Reise- und Festplanung an: Wann fliegen wir? Wer von unseren Freunden und Verwandten soll und kann dabei sein? Wo findet die Hochzeitsfeier statt? In welchem Hotel verbringen wir die Hochzeitsnacht? „Im Internet gibt es zahlreiche Portale, die bei der Organisation eines Festes im Ausland weiterhelfen – von den Formalitäten bis hin zur Frage, wie das Hochzeitskleid knitterfrei die Anreise übersteht", so Birgit Dreyer, Reiseexpertin der ERV. Natürlich können Paare sich auch professionelle Unterstützung holen. Oft bieten Reiseveranstalter und Hotels die komplette Planung einer Hochzeit an, von der Location über das Menü bis zur musikalischen Untermalung und der Dekoration. Eine weitere Möglichkeit ist ein Hochzeitsplaner vor Ort. Er hilft bei der Organisation der Feierlichkeiten, unterstützt aber auch bezüglich der Formalitäten. Wer seinem oder seiner Liebsten auf hoher See das Ja-Wort geben möchte, sollte sich bei den Kreuzfahrt-Reedereien erkundigen, auf welchem Schiff eine Hochzeit möglich ist. Ob der Kapitän den Standesbeamten ersetzen kann und somit die Hochzeit in Deutschland gültig ist, hängt davon ab, unter welcher Flagge das Schiff fährt. „Eine in Deutschland rechtlich anerkannte Trauung auf hoher See machen Malta, die Bermudas und die Bahamas möglich", weiß Dreyer. „Dabei kann der Kapitän die Funktion eines Standesbeamten übernehmen, wenn sich das Schiff mindestens zwölf Meilen von der Küste entfernt in internationalen Gewässern befindet." Einen Überblick über die Angebote der Reedereien finden Interessenten beispielsweise auf www.cruisetricks.de. Viele Kreuzfahrt-Reedereien unterstützen zukünftige Ehepaare auch bei der Planung der Feierlichkeiten an Bord.

**Registrierung beim deutschen Standesamt: nicht notwendig, aber empfehlenswert**

„Wer die rechtlichen Bestimmungen für eine Eheschließung im ausgewählten Land und die in Deutschland eingehalten hat, der ist auch in Deutschland rechtmäßig verheiratet", erklärt die D.A.S. Rechtsexpertin. Eine Registrierung beim deutschen Standesamt ist dann nicht notwendig. „Dennoch ist es empfehlenswert, sich registrieren zu lassen", so Rassat. „Nur mit einem Eintrag ins deutsche Eheregister erhalten die frischgebackenen Eheleute Dokumente, die sie beispielsweise für einen Wechsel der Lohnsteuerklasse oder einen Namenswechsel benötigen."

**Romantisch – aber abgesichert**

Trotz guter Vorbereitung: Nicht alles ist planbar. Eine Verletzung, eine schwerwiegende Erkrankung oder ein dringender Notfall zuhause können dazu führen, dass das Paar die Reise nicht antreten kann oder abbrechen muss. Daher sollten Braut und Bräutigam auf Nummer sicher gehen und bereits bei der Buchung eine Reiserücktritts- (inklusive Reiseabbruch-), Reisekranken- und Reisegepäckversicherung abschließen. Oft sind diese Versicherungen auch in Paketen erhältlich und damit insgesamt günstiger. „Wer auch seine Hochzeitsgäste absichern möchte, kann sich bei seiner Reiseversicherung nach Gruppentarifen erkundigen", ergänzt Birgit Dreyer. Für Kreuzfahrten gibt es bei manchen Versicherern einen eigenen Kreuzfahrt-Schutz. Dieser greift unter anderem, wenn zum Beispiel die Braut wegen starker Seekrankheit in der Kabine bleiben muss. (ERGO Group)

# WELCHES KLEID PASST ZU MEINEM TYP?

Es ist wie die Nadel im Heuhaufen – welches Brautkleid passt perfekt? Es muss zum Anlass passen, aber auch zum Körpertyp. Denn ungeachtet der Konfektionsgröße soll das Brautkleid ja der Figur schmeicheln. Lilly Brautkleider gibt Tipps zum optimalen Kleid für Ihre Figur.

Sie haben einen birnenförmigen Körper, wenn Ihre Schultern und Taille schmal, Ihre Hüften breit sind. Mit einem birnenförmigen Körper sollten Sie die Aufmerksamkeit auf Ihren schlanken Oberkörper und Ihre Schultern lenken. Ärmel- und trägerlose Corsagen sind für Sie genau das Richtige, denn sie ziehen den Blick nach oben. Wählen Sie ein Brautkleid, das Ihre schmale Taille betont. Brautkleider mit diesem Schnitt zaubern eine Sanduhrfigur und betonen Ihre Taille statt Ihre Hüften.

Sie haben eine apfelförmige Figur, wenn Sie breite Schultern, einen stattlichen Busen, eventuell schlanke Beine, einen gewissen Taillenumfang (Bäuchlein), schmale Hüften und einen flachen Po haben.

Foto: Lilly/akz-o

Frauen mit einem apfelförmigen Körper sollten sich auf Hüften und Po konzentrieren und ein Kleid wählen, das ihrem Körper einen harmonischen Ausdruck verleiht. Brautkleider, die den schmalsten Punkt Ihrer Taille betonen, sind für Sie genau das Richtige. Der Rockteil sollte immer weich und leicht A-förmig geschnitten sein. Üppiger Busen, schmale Taille und breite Hüften? Dann haben Sie einen sanduhrförmigen Körper.

Betonen Sie Ihre schmale Taille – ein hautenges Brautkleid mit einem Band oder einem Gürtel unterstreicht Ihre tolle schlanke Taille. Ein Meerjungfrau-Kleid, das sich an Ihre Kurven schmiegt und in einem ausuferndem Rockteil endet, ist das perfekte Brautkleid für Frauen mit Sanduhrform. Vermeiden Sie locker sitzende Brautkleider, die Sie dick aussehen lassen, wenn die Taille nicht betont wird.

Foto: pixabay.com/imiji GmbH/akz-o

# HOCHZEITSBILDER BEQUEM UND EINFACH TEILEN

Damit ‚der schönste Tag' im Leben eines Paares unvergessen bleibt werden zahlreiche Fotos gemacht – vom Brautpaar und seinen Gästen, von der Trauungszeremonie und der Hochzeitstorte und von all den romantischen und lustigen Momenten des Tages. Dabei ist nicht mehr nur der gebuchte Hochzeitsfotograf den ganzen Tag im Einsatz. Smartphone & Co. sei Dank möchten auch die Gäste nicht auf ihre persönlichen Erinnerungen verzichten und halten unzählige Impressionen des Tages fest.

Schade nur, wenn es später fast unmöglich oder äußerst zeitaufwendig ist, all die tollen Bilder zusammenzutragen und jedem Gast des Festes zur Verfügung zu stellen. Denn meist ist es so, dass sich am Ende der großen Feier die Festtagsgesellschaft zerstreut und mit ihr auch die wunderschönen Hochzeitsbilder. Die Arbeit sie zusammenzutragen, hat meistens das Brautpaar.

**Eines für alle – Portal für Hochzeitsfotos**

Das Karlsruher Technologie-Startup imiji hat sich intensiv mit genau diesem Problem des Bilderaustauschs auf Hochzeiten beschäftigt und eine Lösung entwickelt. Das Portal mit App-Anbindung bietet dem Brautpaar und deren Gästen, gemeinsam Bilder sammeln und teilen zu können (www.imiji.pics). Schnappschüsse und hoch aufgelöste Fotografenbilder werden dort hochgeladen, geliked und kommentiert. Abzüge können direkt aus dem Portal heraus bestellt werden. Unbefugte haben keine Chance, denn nur die vom Administrator festgelegten Personen haben Zugriff auf das Album. Der große Vorteil: Braut und Bräutigam müssen sich nicht mühsam darum bemühen, nach der Hochzeit alle Bilder zusammenzutragen, sondern können die Erinnerungen bequem mit allen Gästen teilen, da jeder einfachen und schnellen Zugriff auf alle Bilder hat. (akz-o)

*„Wir möchten Menschen helfen, noch mehr Spaß an ihren Hochzeitsfotos zu haben.", sagt imiji-Geschäftsführer Christian Kuckert.*

Hochzeiten im
Gasthaus Kreft
Lübbecker Str. 260
32479 Hille - Unterlübbe
www.gasthauskreft.de
Telefon 05703 - 2334
gasthaus.kreft@t-online.de
Vereinbaren Sie Ihren persönlichen Ansichtstermin
und sichern Sie sich Ihren Wunschtermin für 2022.

Foto: Masterfile/RF/DVAG

*Wer sich wünscht, „ja“ zu sagen, sollte es tun – auch aufgrund möglicher finanzieller Vorteile.*

# DRUM PRÜFE, WER SICH EWIG BINDET

## FINANZIELLE VORTEILE DER HOCHZEIT

*Heiraten – ja oder nein? Keine einfache Entscheidung, doch auch neben der Liebe gibt es gute Gründe dafür. Die Experten der DVAG erklären, wie sich Eheleute bei Steuern und Versicherungen besserstellen können und geben Tipps, was sie beachten sollten.*

Die Hochzeit des befreundeten Paares ist gerade vorüber, schon liegt die nächste Einladung im Briefkasten. Seit der Jahrtausendwende geht der Trend wieder verstärkt in Richtung Eheschließungen. Laut Angaben des Statistischen Bundesamtes haben im vergangenen Jahr 407.000 Paare in Deutschland geheiratet. Doch viele Paare sind unsicher, ob sie sich eine Hochzeit überhaupt leisten können. Denn vom Brautkleid übers Catering bis hin zur Location – der schönste Tag im Leben kann ganz schön teuer werden. Es gibt aber auch ein starkes finanzielles Argument für die Hochzeit: Langfristig gesehen können Eheleute durchaus eine Menge Geld sparen. Die Experten der Deutschen Vermögensberatung AG (DVAG) erklären, wie und wo Verheiratete bei Steuern und Versicherungen sparen können und was sie in Sachen Finanzen noch beachten sollten.

**Steuervorteile durch Ehegattensplitting**

Gerade bei der Steuer können sich Ehepaare Vorteile sichern. Das Zauberwort heißt Ehegattensplitting: Die Partner machen eine gemeinsame Steuererklärung und werden dabei wie eine Person behandelt. Zur Berechnung der Steu-

er wird beim Ehegattensplitting die Gesamtsumme beider Gehälter zunächst halbiert. Für diese Hälfte wird dann die Einkommensteuer berechnet, welche im letzten Schritt verdoppelt wird – fertig ist die letztliche Einkommenssteuer für das Ehepaar. Und durch die Wahl der richtigen Steuerklasse kann der besserverdienende Ehegatte schon beim Abzug der Lohnsteuer vom Ehegattensplitting und dem niedrigeren Steuersatz des anderen Ehegatten profitieren. „Bei einem großen Gehaltsunterschied kann es daher sinnvoll sein, einen Steuerklassenwechsel zu beantragen", empfehlen die Finanzexperten der DVAG.

**Doppelt hält besser: private Altersvorsorge**

„Bei der Ehe sollten unbedingt beide Partner an die Altersvorsorge denken", raten die Vermögensberater. „Insbesondere die Person mit dem geringeren Einkommen sollte sich nicht auf die Rente des Ehepartners verlassen", so die DVAG-Experten weiter. Deshalb kann sich für beide Ehepartner eine eigene private Rentenversicherung lohnen. Wer etwa eine Riester-Rente abgeschlossen hat, kann beim Tod des Ehepartners das darin angesparte Vermögen erben – zusätzlich zum Anspruch auf eine Witwen- oder Witwerrente.

Übrigens: Die gesetzliche Rente selbst ist nicht auf den Partner übertragbar, jedoch kann dieser unter bestimmten Voraussetzungen mitversichert werden.

# #JA, *ich will*

**Versicherungen: aus zwei mach eins**

Ein weiterer Vorteil, wenn man verheiratet ist, liegt in günstigeren Versicherungen. Zwei separate Haftpflicht- oder Hausratsversicherungen können zusammengelegt werden – letztere unter der Bedingung, dass beide Partner dann auch zusammenziehen. So kann schon mal ordentlich gespart werden. Bei der Familienhaftpflicht sind auch leibliche Kinder, Stiefkinder, Adoptiv- und Pflegekinder mitversichert – vorausgesetzt das Kind ist minderjährig, geht keinem Beruf nach und lebt im gemeinsamen Haushalt. Wer bereits getrennte Haftpflichtversicherungen besitzt, erhält nach der Hochzeit ein außerordentliches Kündigungsrecht. Auch das Zusammenlegen der Rechtsschutzversicherung kann Vorteile bieten.

**Unveränderte Vermögensverhältnisse**

Anders als viele denken, verändert eine Hochzeit nichts an den eigenen Vermögensverhältnissen. Jeder behält das Vermögen, das er vor der Hochzeit angespart hat. Es wird also nicht automatisch zusammengelegt. Auch während der Ehe verdienen die Partner ihr eigenes Geld, sie leben demnach in einer sogenannten Zugewinngemeinschaft. Die finanzielle Trennung ist gesetzlich so geregelt, dass nur der Vermögenszuwachs, der im Lauf der Ehe entstanden ist, an deren Ende einem Ausgleich unterliegt – es sei denn, die Eheleute vereinbaren beim Notar eine Gütergemeinschaft bzw. eine Gütertrennung. (DVAG)

Foto: djd/Paulmann Licht

# DIE HOCHZEIT ALS ECHTES HIGHLIGHT

## AUCH DIE BELEUCHTUNG FÜR DAS JAWORT WILL GRÜNDLICH GEPLANT SEIN

Von der Höhe der Hochzeitstorte über die Farbe der Tischdekoration bis zu den Einladungskarten: Angehende Eheleute planen noch das kleinste Detail haargenau. Schließlich soll der schönste Tag im Leben perfekt gelingen und unvergesslich bleiben. Dennoch wird häufig ein besonders wichtiger Faktor für die Dekoration übersehen: die Beleuchtung. Dabei prägt das Licht wesentlich die Stimmung im Festsaal. Die energiesparende und vielseitige LED-Technik bietet dabei viel Freiraum für Kreativität.

selig schlafen
himmlisch speisen
und teuflisch gut feiern
★★★S
Höger's
Restaurant Café Hotel
Höger´s Hotel & Restaurant GmbH
Kirchplatz 25 · 49152 Bad Essen
Tel.: 49 5472 94640 · Fax: 49 5472 946434
info@hoegers.de · www.hoegers.de

Ein Grund mehr zu feiern
-Persönliche Beratung
-DJ-Service
-Ton-, Licht- und Nebeltechnik
Wark Entertainment - Simon Warkentin – 017695772896 - simonwarkentin@posteo.de

**In warmes Gold getaucht**

Auf Pinterest-Hochzeitsschnappschüssen sieht man sie derzeit überall. Pendelleuchten mit sogenannten Vintage-Lampen, die mit LEDs die Optik und warme Lichtfarbe der klassischen Glühlampe imitieren, liegen im Trend. Diese Form der Beleuchtung eignet sich sowohl für moderne, rustikale aber auch elegante Hochzeitsthemen. Neben verschiedenen Formen wie Globen, Kolben und Kerzen gibt es dimmbare Versionen und sogar eine edle, matte Optik. In Sachen Romantik zählen Kerzen zu den Dekorationsfavoriten. Echte Wachslichter können bei einer fröhlichen Feiergesellschaft, erst recht mit Kindern und Haustieren, jedoch schnell zur Gefahrenquelle werden. Wer dennoch nicht auf das warme Strahlen von Kerzen verzichten möchte, kann zu LED-Goldlichtern greifen. Mit ihrer Goldbeschichtung erzeugen diese Leuchtmittel ein sehr warmes Licht - ähnlich dem einer Kerze - und sind dabei für die anwesenden Gäste vollkommen sicher. Erhältlich sind die Trend-Leuchtmittel etwa im Onlineshop von

Foto: djd/Paulmann Licht/Daniel Moeller Fotografie

*Für die Inszenierung im Freien eignen sich mobile Akkuleuchten. In einem Baum gehangen, kreieren die Leuchten romantische Lichteffekte im Blattwerk.*

www.paulmann.com sowie in Baumärkten und dem Fachhandel vor Ort.

**Initialen mit Licht schreiben**

Mit leuchtenden Schriftzügen lassen sich zudem verschiedene Elemente wie die Fotoecke, das Buffet oder auch die Initialen des Brautpaares gestalten. Geeignet für individuelle Lichtzeichnungen sind flexible Lichtbänder wie FlexLED 3D von Paulmann. Durch spezielle Stanzungen lässt sich der Streifen in engen Winkeln biegen und zaubert so beleuchtete Schriftzüge. Findet die Hochzeitsfeier im Freien oder in einem Pavillon statt, können Outdoor-Lichterketten nicht nur Zäune, Büsche oder Bäume schmücken, sondern auch Blumengestecke, Tischdekorationen oder sogar die Hochzeitstorte verschönern. So kann man beispielsweise Baumstämme mit Outdoor-Lichterketten umwickeln, um an ihnen Familienfotos oder andere Dekorationsgegenstände anzubringen. Ebenfalls gut geeignet für die Beleuchtung einer Trauung oder Feier im Außenbereich sind mobile Akkuleuchten. Mit ihnen lässt sich jeder Winkel inszenieren. (djd)

Gasthof Rosengarten
Haldemer Straße 5
32351 Stemwede-Haldem
Tel. 05474|382
info@gasthof-rosengarten.de
www.gasthof-rosengarten.de

feiern & genießen
250 SITZPLÄTZE SONNENTERRASSE BARRIEREFREI

Wir setzen Sie in Szene !

PR limos
STRETCHLIMOUSINENSERVICE

05745 76 442 09

WWW.PR-LIMOS.DE

Fotos: www.weddix.de/thinkstock

**TRADITIONEN, TIPPS UND TRICKSRUND UM DEN WICHTIGSTEN BLUMENSCHMUCK ZUR HOCHZEIT**

# IN 5 SCHRITTEN ZUM PERFEKTEN BRAUTSTRAUSS

Ohne Zweifel gehört der Brautstrauß zu den zentralen Elementen bei einer Hochzeitsfeier: Er ist das wichtigste Accessoire der Braut und Objekt der Begierde für alleledigenHochzeitsgäste. Dem Bräutigam bereitet er dagegen nicht selten schlaflose Nächte, denn traditionell gehört eszu seinen Pflichten, den Strauß für seine Liebste auszusuchen und ihn ihr vor der Trauung feierlich zu überreichen.Damit steht der Zukünftige vor einer echten Herkulesaufgabe: Der Strauß sollte zum üblichen Blumenschmuck und zum Stil der Hochzeit, vor allem aber zum Brautkleid passen.Zum Glück gibt es für Bräute, die diese wichtige Entscheidung nicht ganz aus der Hand geben möchten, ein ,,Hintertürchen'': Diekünftige Schwiegermutter darf den Bräutigam natürlich zum Floristen begleiten und ihn beraten –nachdem die Braut ihr vorher ganz genau ihre Wünsche mitgeteilt hat.

**1. Den persönlichen Stil finden**

Die Entscheidung für einen Brautstrauß sollte erst getroffen werden, nachdem die Braut ihr Traumkleid gefunden hat, damit der Blumenschmuck perfekt auf das Outfit abgestimmt werden kann. Ist eine Märchenhochzeit inklusive glamouröser Deko und üppigem Prinzessinnenkleid geplant, darf auch der Strauß etwas größer und dramatischer ausfallen. Bei einer Feier in einer modernen und außergewöhnlichen Location setzt dagegen eine einzelne ausgefallene Blüte Akzente.

**2. Die passenden Blumensorten aussuchen**

Natural Look und Vintage, die zwei großen aktuellen Hochzeitstrends, prägen auch die Wahl des Brautstraußes. Brautpaare, die Wert auf eine ,,grüne'', nachhaltige Hochzeit legen, greifen auf saisona-

le Blumensorten vom heimischen Floristen zurück. „An die Stelle von kompakten Rosensträußchen treten Brautsträuße aus Pfingst-oder Freilandrosen, Flieder oder Hortensien, die locker und wie frisch gepflückt wirken. Abgerundet wird der natürliche Strauß durch große Blätter, die mit eingebunden werden.“ fasst Sylke Mann die wichtigsten Entwicklungen der Branche zusammen. Jana Davids pflichtet ihr bei: „Auch Sukkulenten werden mehr und mehr in die Sträuße mit eingebunden. So entsteht ein noch natürlicherer Look und lockert den ganzen Strauß zudem noch auf.“

**3. Perfekt abgestimmt: Die richtigen Farben wählen**

Bei der Farbwahl des Brautstraußes spielt vor allem die Abstimmung auf Hochzeits-dekoration und Brautoutfit eine sehr große Rolle.Um ein harmonisches Gesamtbild zu erzeugen, können zum Beispiel die Farben des Straußes bei der Tischdeko wieder aufgegriffen werden.Eine abgestimmte Hochzeitsdeko kann nach persönlichen Vorlieben oder passend zur Jahreszeit ausgesucht werden.Im Frühling sind Pastellfarben besonders beliebt, dagegen bestechen Sommerblumen mit knalligen Gelb, Rot und Orange oder strahlendem Weiß.Jeder Blumenfarbe werden jedoch auch bestimmte Eigenschaften zugeschrieben, die durch eine bewusste Auswahl gekonnte Signale aussenden können.

**4. Den Brautstrauß in Form bringen**

Ist die Auswahl der Blumensorte und -farbe getroffen, fehlt nur noch die Entscheidung für die Form, in der der Brautstrauß gebunden werden soll. Hier können vier Grundformen von Sträußen unterschieden werden –auch hier sind persönliche Vorlieben und die Abstimmung auf das Brautkleid entscheidend.

**Unsere Räumlichkeiten**

· Kaminrestaurant
· Fritzbar
· Wintergarten + Terrasse

· Müllerhaus Meißen mit standesamtlicher Trauung in der Mühle

Gehen Sie entspannt in die Hochzeitsvorbereitung, entscheiden Sie sich für eine unserer **„all inclusive“ Hochzeitspauschalen** und überlassen Sie uns diesen Teil der Festorganisation - an einem der schönsten Tage in Ihrem Leben. Feiern Sie im rustikal-charmanten **Müllerhaus Meißen an der Mühle**, im lichtdurchfluteten Wintergarten im Hotel Grosse Klus oder im klassisch-gemütlichen Restaurant.

**Sprechen Sie uns an! Wir freuen uns auf Sie!**

GROSSE klus hotel restaurant ★★★

**KONTAKTIEREN SIE UNS: TELEFON 05722 95120**

**GROSSE KLUS** • Am Klusbrink 19 • 31675 Bückeburg • info@klus.de

**www.klus.de**

Als Klassiker gilt nach wie vorder Biedermeierstrauß. Hier bilden die Blumen eine einfache, runde Form und passen so zeitlos elegant zu jedem Brautkleid. Tropfen-oder Wasserfallsträuße werden aufgrund ihrer abfließenden Form vor allem zu langen Brautkleidern mit Schleppe gewählt, sind aber auch zu jedem anderen Kleid ein spezieller Blickfang. Wer einen ausgefallenen Brautstrauß sucht, wird bei der Zepterform fündig, bei der die Blumenstiele nicht gestutzt werden. So wirkt der Brautstrauß lang und elegant, was die Braut optisch größer erscheinen lässt. Vor allem zu schlichten, geradlinigen Brautkleidern bildet dieser moderne Strauß einen tollen Kontrast. Eine wunderbar elegante und schlichte Brautstraußvariante ist der Armstrauß, seinen Namen erhalten, weil er nicht wie die anderen Straußformen in der Hand gehalten, sondern in den Arm gelegt wird. Dafür eignen sich langstielige Blumen mit üppigen Blüten wie beispielsweise Callas.

*Foto: www.weddix.de*

**5. Zweitstrauß nicht vergessen**

Ist der perfekte Strauß gefunden, will die Braut sich diesen meist auch nach der Hochzeit als Andenken behalten. Um diesen Wunsch mit der Tradition des Brautstraußwerfens vereinbar zu machen, ist ein Zweitstrauß die ideale Lösung. Der Bräutigam lässt einfach zusätzlich eine zweite, oft etwas kleinere Version des Brautstraußes binden, den seine frisch gebackene Ehefrau dann über die Schulter in die Menge der unverheiratetenweiblichen Hochzeitsgäste wirft. Diejenige, die ihn fängt, soll dann gemäß dem Brauch die nächste sein, die vor den Traualtar tritt. Den eigentlichen Brautstraußkann die Brautso selbst mit nach Hause nehmen und ihn dort trocknen. (www.weddix.de)

*Genießen Sie Ihre einmalige Feier im Palais im Park, einen Ort für immerwährende, harmonische und zauberhafte Erlebnisse.*

Gestalten Sie Ihre Hochzeitsfeier ganz nach Ihren Vorstellungen. Unser Team unterstützt Sie gern bei Ihrer Planung, vom Catering über die Dekoration bis hin zur musikalischen Unterhaltung.

Palais im Park Veranstaltungsgesellschaft mbH

Bahnhofstraße 3a | 31707 Bad Eilsen | Tel. 05722/9060930 | www.palais-im-park.events

PHOTOBOOTH DELUXE

# Zauberspiegel

Ihr seid auf der Suche nach einem echten **PARTY-HIGHLIGHT** für Eure Hochzeitsfeier? Dann sichert Euch den sprechenden **ZAUBERSPIEGEL!** Der Zauberspiegel ist viel mehr als nur eine Fotobox!

Der **SPRECHENDE ZAUBERSPIEGEL** wird Euch garantiert verzaubern!

- ★ Größter Fotospiegel auf dem Markt
- ★ Fotos und Ausdrucke in höchster Qualität
- ★ Aufnahmen von Kopf bis Fuß
- ★ Hintergrundlayout individuell nur für Euch erstellt
- ★ Keine Stundenbegrenzung
- ★ Fotoflatrate
- ★ Zauberhafte Erinnerungen an Euren Tag für Euch und Eure Gäste

Kontaktiert uns für Euer persönliches Angebot und sichert Euch schnell Euren Termin!
Telefon | WhatsApp: 0176-20218085 | Mail: info@zauberspiegel-photobooth.de

www.zauberspiegel-photobooth.de

# HOCHZEIT VON A BIS Z

## A

### ACCESSOIRE

Oft sind die Details das Wichtigste und dienen dazu, die Schönheit des Brautpaares wunderbar zu unterstreichen. Sei es ein Brautschirm, ein Fächer oder ein glitzerndes Diadem, all dies lässt die Braut vor Schönheit erstrahlen und ist vor allem auch ein besonderes Accessoire für exklusive Hochzeitsfotos. Auch witzige Accessoires, beispielsweise Schuhaufkleber mit einer Botschaft, wie zum Beispiel „She´s mine“, sind im Moment sehr modern und geben auch dem Auftreten des Bräutigams eine persönliche Note.

### ANZUG

Nicht nur die Braut hat eine große Auswahl bei der Kleidersuche, sondern auch der Bräutigam kann zwischen vielen verschiedenen Stilrichtungen von Anzügen wählen. Damit der Mann bei dem Kauf schon mal eine ungefähre Idee von dem gesuchten Anzug hat, ist es ratsam vorher im Internet zu recherchieren, um zu wissen, welche Art von Anzug ihm am besten gefällt. Außerdem kann es hilfreich sein eine Begleitung mitzunehmen, die den Bräutigam gut kennt und ihn ehrlich beraten kann.

### AUTOKORSO

Ein Autokorso zur Hochzeit kommt erst dann richtig zur Geltung, wenn die Autoreihe auch feierlich geschmückt ist und alle dicht hintereinander fahren. Wichtig ist dabei, darauf zu achten, dass keiner zurückbleibt und dass kein Unfall gebaut wird.

## B

### BLUMEN

Das Wichtigste ist natürlich der Brautstrauß mit dem passenden Anstecker für den Bräutigam. Aber auch die Brautführerinnen, Brautführer

und Blumenkinder werden mit einbezogen. Dazu kommen der Blumenschmuck für die Kirche, für die Kutsche oder das Auto sowie für den Ort der Feier. Alles sollte stimmig sein. Eventuell brauchen Sie auch noch einen Ersatzstrauß, wenn Sie den Brautstrauß werfen möchten, aber das Original als Erinnerungsstück verbleiben soll.

### BRAUTKLEID

Mit dem Kauf eines Brautkleides erfüllen sich viele Frauen einen langersehnten Wunsch und deshalb ist es auch wichtig, dass das Kleid gut sitzt und perfekt zur Braut passt. Aus diesem Grund sollte das Kleid circa sechs Monate früher ausgesucht werden, um noch alle notwendigen Änderungen vornehmen zu können, damit es die Braut am Tag der Hochzeit ohne Einschränkungen glänzen lässt.

## C

### CATERING

Ein gutes Essen ist Balsam für die Seele. Ein leckeres Menü muss gut durchdacht sein und sollte für alle Gäste von Groß bis Klein etwas Schmackhaftes bereithalten. Deshalb sollte für die verlässliche Vorbereitung des Festessens ein passender Cateringdienst ausgesucht werden.

### CHECKLISTE

Eine detaillierte Übersicht aller zu planenden Details, die dann sorgfältig abgestrichen wird, beruhigt das Brautpaar vor dem großen Tag und vermeidet hektische Notlösungen in letzter Minute.

## D

### DEKORATION

Eine unendlich breite Auswahl an Möglichkeiten bietet die Welt der Hochzeitsdekoration jedem Hochzeitspaar. Um hier den Überblick zu behalten, sollten grundsätzliche Fragen wie Farbe, Stil und Motto vorher geklärt werden. Denken Sie auch daran, dass die Dekoration Ihre Persönlichkeit unterstreichen soll. Eine gute Idee ist es auch, zur Dekoration passende Gastgeschenke zu verteilen, die Ihren Gästen sicherlich viel Freude bereiten werden.

### DESSOUS

Die Hochzeitdessous sollten stets nach dem Hochzeitskleid gekauft werden, damit sie Form und Ausschnitt des Kleides perfekt in Szene setzen. Natürlich sollte sich die Braut darin auch wohlfühlen, denn auch wenn die Unterwäsche für die Gäste nicht sichtbar ist, trägt sie trotzdem auch zu einem selbstbewussten Auftreten der Braut bei.

## E

### EHEVERSPRECHEN

Das Eheversprechen gehört zu dem romantischsten Teil der Hochzeit und sollte von daher gut durchdacht sein. Egal, ob Sie selbst ein Eheversprechen schreiben oder ein vorgefertigtes wählen, stellen Sie sich auf jeden Fall auf einen unvergesslichen, gefühlvollen und emotionalen Moment ein.

### EHEVERTRAG

Schon bevor Sie sich mit Ihrer standesamtlichen Trauung genauer auseinandersetzen, sollten Sie sich gemeinsam überlegen, ob Sie Ihre Ehe mit einem Ehevertrag und individuellen Vereinbarungen für den etwaigen Fall einer Trennung absichern möchten.

## EINLADUNGEN

Sobald der Tag der Hochzeit feststeht, sollten die Einladungen entworfen werden. Auch dabei gibt es viele kreative Ideen, die sicherlich gut zu Ihnen als Paar passen. Modern sind auch „Save the Date" Karten, die noch vor der offiziellen Einladung an die Familie und die engsten Freunde verteilt werden.

## ERINNERUNGSAUFNAHMEN

Sicherlich wollen Sie Ihre Hochzeit nach ein paar Jahren nochmal Revue passieren lassen und deshalb sollten Sie jemanden engagieren, der professionelle Fotos und Videoaufnahmen macht. Damit diese auch Ihren Vorstellungen entsprechen, ist es sinnvoll mit dem Fotografen den Ablauf der Hochzeit und den gewünschten Stil der Fotos abzusprechen.

# F

## FAHRSERVICE

Von der klassischen Limousine über eine Hummer-Limousine bis hin zur traumhaften Kutsche – gönnen Sie sich eine elegante, prunkvolle Fahrt zu Ihrer Hochzeitslocation. Auch ein charmanter Chauffeur, der dem Brautpaar die Tür öffnet und beim Ein- und Aussteigen hilft, sorgt für ein besonderes Flair.

## FINANZIERUNG

Brautkleid, Anzug, Saal und Catering all dies kostet Geld und manchmal auch mehr als einem zur Verfügung steht, deshalb sollte vor der Planung ein ungefähres Budget festgelegt werden. Sie sollten sich dabei auch nicht scheuen finanzielle Unterstützung Ihrer Eltern zur Verwirklichung Ihrer Traumhochzeit anzunehmen.

## FLITTERWOCHEN

Nach dem ganzen Hochzeitsstress dienen die Flitterwochen der gewünschten Erholung. Doch auch hier gibt es verschiedene Vorstellungen – von einem ruhigen Alpenurlaub bis hin zum unbeschwerten Entspannen bei einem exotischen Inselurlaub. Auf jeden Fall sollten Sie die Flitterwochen früh genug planen, damit Sie so wenig Planungsstress wie möglich vor der Hochzeit haben. Reservieren Sie rechtzeitig die Hotelsuite und buchen Sie Ihre Flitterwochen schon frühzeitig. Eine gute Beratung bewahrt Sie vor bösen Überraschungen.

## FLORIST

Eine Hochzeit ohne Blumen gibt es nicht, dafür sorgt der Florist. Wenn Sie bereits eine bestimmte Vorstellung von Ihrer Dekoration haben, dann lassen Sie sich von Ihrem Floristen beraten, welche Blumen das Gesamtbild am besten verschönern würden. Ob der Brautstrauß aus Chrysanthemen, Rosen, Gerberas, der dazu passende Anstecker des Bräutigams oder Gestecke und Kränze aus Orchideen oder Hortensien, Ihr Florist wird das Richtige für Sie finden.

## FOTOS

Egal ob Profi oder Hobbyfotograf, wer die Verantwortung übernimmt Ihre Hochzeitsaufnahmen zu machen, sollte im Vorfeld genaue Anweisungen erhalten. Sind Einzelfotos von jedem Gratulierendem vor Standesamt oder Kirche erwünscht? Gibt es einen besonderen Ort, an dem das Brautpaar verewigt werden möchte? Wie viel Zeit muss eingeplant werden? Gute Planung vermeidet Stress.

## FRISEUR

Egal ob Hochsteckfrisur oder zart fallende Locken - die Frisur sollte zu Ihrem Kleid passen und Sie zu einer märchenhaft schönen Erscheinung erstrahlen lassen. Suchen Sie sich früh genug den Friseur Ihres Vertrauens aus und vereinbaren Sie einen Termin für eine Probefrisur, um am Tag der Hochzeit auch sicher mit der perfekten Frisur aufzutreten.

# G

## GÄSTEBUCH

Ein Gästebuch ist eine wunderbare Erinnerung an den Hochzeitstag. Neben einem Standardbuch gibt es auch viele kreative Ideen, bei denen neben Sprüchen und Zitaten auch Fotos eingeklebt werden können.

## GÄSTELISTE

Bevor Sie sich Gedanken um eine Location machen, sollten Sie Ihre Gästeliste erstellen. Ihre Familie, Verwandtschaft und Ihre besten Freunde sollten ganz oben auf Ihrer Liste stehen. Bedenken Sie bei der Anzahl der Eingeladenen auch unbedingt, dass viele Gäste in Begleitung und mit Kindern kommen werden. Die Gästeliste ist auch eine wichtige Grundlage für die Erstellung einer Sitzordnung. Beginnen Sie früh genug mit der Planung, denn zwei bis vier Wochen bis zur Fertigstellung einer Gästeliste sind keine Seltenheit.

## GESCHENKE

An einem der wichtigsten Tage Ihres Lebens sollten natürlich auch Geschenke nicht fehlen. Um Ihren Gästen die Wahl bei der Geschenkesuche zu erleichtern oder um doppelte Geschenke zu vermeiden, ist es hilfreich einen Geschenketisch in Einrichtungshäusern oder auch eine Online-Wunschliste zu erstellen. Planen Sie bei dem Ablauf der Hochzeit auch einen Zeitpunkt für die Geschenkabgabe ein.

# H

## HIGHLIGHTS SETZEN

Besondere Highlights können das i-Tüpfelchen auf Ihren Hochzeitsfeierlichkeiten sein und für einen unvergesslichen Tag sorgen. Wie wäre es zum Beispiel mit einem Entertainer, der unterhaltsame Programmbeiträge vorbereitet, einer Musikband, die Ihre Hochzeitsgesellschaft in ausgelassene Stimmung bringt oder einem fulminanten Feuerwerk, das das romantische Flair perfekt unterstreicht? Aber auch weniger aufwendige Highlights, wie gemeinsam Heliumluftballons steigen zu lassen, tragen zu einer großartigen Atmosphäre bei. Aufpassen müssen Sie allerdings bei den beliebten Himmelslaternen, die nicht überall ohne Genehmigung erlaubt sind.

## HOCHZEITSTANZ

Für einzigartige Romantik am Hochzeitstag sorgt der gemeinsame Hochzeitstanz, der jedoch vorher gut geplant sein sollte. Was für einen Tanz wollen Sie tanzen und welche Musik passt dazu? Viele Tanzschulen bieten auch Tanzkurse für Hochzeitspaare an, damit Sie für Ihren Auftritt gut vorbereitet sind.

## HOCHZEITSTORTE

Der Kreativität bei der Hochzeitstorte ist keine Grenzen gesetzt. Bei der großen Auswahl der vielen verschiedenen Verzierungen, Formen und Geschmäcker ist sicherlich für jeden Gaumen das Passende dabei. Egal für welche Torte Sie sich entscheiden - sie wird sicherlich ein begehrtes, kulinarisches Highlight auf Ihrer Hochzeit sein.

# J

## JUNGGESELLENABSCHIED

Der Junggesellenabschied soll dazu dienen, vor der Hochzeit noch einmal einen ausgelassenen Tag mit den besten Freunden zu verbringen. Ob ein aktionsreicher Tag mit Paintball oder Quadfahren, ein erlebnisreicher Kurztrip in eine andere Stadt oder ein Tag voller lustiger Aufgaben, es sollte auf jeden Fall ein erinnerungswürdiges Erlebnis werden. Allerdings sollte der Junggesellenabschied mindestens zwei Wochen vor der Hochzeit angesetzt werden, damit das Brautpaar für den großen Tag wieder fit ist.

## JUWELIER

Ein Besuch beim Juwelier ist auf jeden Fall empfehlenswert für die Braut, denn ein elegant schimmerndes Collier oder ein hübsches Armband kann die Schönheit des Hochzeitskleides wunderbar unterstreichen und so das Auftreten der Braut vollenden.

# K

## KLEINE GÄSTE

Damit die Kleinen bei Ihrer Hochzeit auch gut beschäftigt sind und ihre Energie verbrauchen können ohne dabei Ihre Dekoration zu zerstören, sollten Sie für ein Kinderprogramm sorgen. Oft reichen schon ein paar kleine Spiele wie zum Beispiel Dosenwerfen, die auch draußen stattfinden können.

## KIRCHLICHE TRAUUNG

Ob aus Traditionsgründen, aufgrund des Wunsches nach einer feierlichen, romantischen Hochzeitszeremonie oder um Gottes Segen für seine Ehe zu erhalten – für die meisten Paare gehört die kirchliche Trauung ohne Wenn und Aber zur Heirat dazu. Je nach Konfessionszugehörigkeit können Sie katholisch, evangelisch oder auch ökumenisch verheiratet werden. Wählen Sie mit Sorgfalt eine wunderschöne Kirche und auch den passenden Pfarrer aus, der Sie trauen soll. Falls Sie Vorstellungen oder Wünsche hinsichtlich einer bestimmten Predigt haben, sprechen Sie diese ruhig mit dem Pastor ab.

# L

## LAMPENFIEBER

Wirken Sie Lampenfieber entgegen, indem Sie frühzeitig Ihre Hochzeitsvorbereitungen angehen und somit kurz vor der Heirat weniger Stress haben. Sollten Sie dennoch Lampenfieber verspüren, seien Sie unbesorgt, denn schließlich ist Nervosität bei einem so großen Ereignis wie einer Hochzeit nur menschlich. Bei Bedarf können Sie sich auch mit Atemübungen oder einem guten Tee beruhigen.

## LOCATION

Ihre Trauung muss nicht zwingend in einer Kirche oder in einem normalen Standesamt stattfinden. Wenn Sie sich einen ganz besonderen Ort für Ihren ganz besonderen Tag aussuchen möchten, seien Sie kreativ und informieren Sie sich, ob die Idee Ihrer persönlichen Märchenhochzeit in Erfüllung gehen kann. Von einer Heirat auf einem Schiff über eine Trauung in einem Bergwerk bis hin zu einer Hochzeit in einem Leuchtturm sind Ihrer Phantasie keine Grenzen gesetzt.

# M

## MUSIK

Ob romantisch klassisch, fetzend rockig oder entspannte Popmusik – was wäre eine Hochzeit ohne Live-Musik? Die richtige auf Ihren Musikgeschmack und den Ihrer Gäste abgestimmte musikalische Untermalung verleiht Ihren Hochzeitsfeierlichkeiten die passende Atmosphäre. Wählen Sie entweder einen DJ oder eine Live-Band, die am besten auch schon Erfahrung mit Auftritten bei Hochzeitsgesellschaften hat.

# N

## NACHNAMEN

Die meisten Ehefrauen nehmen bei der Hochzeit den Familiennamen Ihres Mannes an. Dies ist die traditionelle Variante der Entscheidung über die Nachnamensgebung. Es bestehen jedoch natürlich auch andere Möglichkeiten, wie das Zusammenfügen beider Namen zu einem Doppelnamen oder das Weiterführen des jeweiligen Geburtsnamens. Bei letzterem besteht später immer noch die Möglichkeit einen gemeinsamen Familiennamen festzulegen.

# P

## PHANTASIE

Planen Sie Ihre Hochzeit nicht zu konventionell. Lassen Sie sich von ausgefallenen Ideen inspirieren und beweisen Sie Phantasie bei der Gestaltung Ihrer Hochzeit, damit Sie sich an diesen besonderen Tag Ihr Leben lang stets mit einem Lächeln auf den Lippen erinnern werden.

## POLTERABEND

Gönnen Sie Ihren Gästen den großen Spaß am Polterabend zur symbolischen Vertreibung böser Geister ordentlich Porzellan zu zerbrechen. Im Gegensatz zum Junggesellenabschied ist der Polterabend noch einmal als große gemeinsame Party insbesondere für diejenigen gedacht, die zur Hochzeit nicht eingeladen sind.
Traditionellerweise findet der Polterabend am Donnerstag- oder Freitagabend vor der Hochzeit statt, aber natürlich können Sie diesen alten Brauch auch um einige Wochen vorverlegen.

# R

## ROMANTISCHES AMBIENTE

Schaffen Sie ein märchenhaft romantisches Ambiente, um Ihren Hochzeitstag zu einem unvergesslichen Erlebnis werden zu lassen, an das Sie sich Ihr Leben lang erinnern. Von wundervollen Blumen über romantisches Kerzenlicht und stimmungsvolle Musik bis hin zu besonders atmosphärischen Heiratsorten, wie einer Heirat am Strand oder in einem Schloss, stehen Ihnen unendlich viele Möglichkeiten für ein unvergessliches, romantisches Erlebnis zur Verfügung.

# S

## SITZORDNUNG

Eine gut durchdachte Sitzordnung kann für eine gute Stimmung bei Ihrer Hochzeit essentiell sein. Schätzen Sie ein, welche Ihrer Gäste sich besonders gut verstehen werden und teilen Sie diese zunächst schon einmal in Gruppen zu je acht Personen ein. Beginnen Sie mit dem Brauttisch und fahren Sie dann mit den restlichen Tischen fort. Diese Einteilung können Sie auch schon angehen, bevor Sie eine exakte Kenntnis der endgültigen Raumaufteilung haben.

## STANDESAMTLICHE TRAUUNG

Die Anmeldung der standesamtlichen Trauung ist maximal sechs Monate vor dem eigentlichen Hochzeitstermin möglich. Die standesamtliche Trauung dauert in der Regel 20 bis 30 Minuten und besitzt einen recht festgelegten Ablauf, wenn gleich Sie natürlich auch einige Details, wie den Ringtausch, Ihre Trauzeugen oder die musikalische Untermalung, vorher mit dem Standesbeamten besprechen können.

## TANZKURS

Bedenken Sie, dass das Brautpaar den Tanz eröffnet. Natürlich können Sie die Musik und den Stil hierzu frei wählen. Es sollte jedoch bedacht werden, dass Sie eine besondere Garderobe tragen und alle Augen auf Sie gerichtet sind. Vielleicht ist der Tanzkurs zur Vorbereitung auf den großen Tag sinnvoll, damit Sie einer Blamage entgehen.

## TRASH THE DRESS

„Trash the Dress" ist der etwas andere Hochzeitsbrauch. Die spannende Idee, das Hochzeitskleid nach der Heirat für unvergleichlich stylische Fotosessions schmutzig zu machen oder gar komplett zu ruinieren, anstatt es langsam aber sicher im Schrank verstauben zu lassen, stammt von dem US-amerikanischen Fotographen John Michael Cooper. Sie möchten gerne mit Ihrem Brautkleid in einen Fluss springen, mit Feuer, Löschwasser, Rauch und Ruß spielen, sich gemütlich im Schlamm räkeln oder sich in einem stillgelegten Industriegebäude mit der Sprühdose als Graffiti-Künstler versuchen und sich dabei kunstvoll ablichten lassen? Dann genießen Sie mit „Trash the Dress" das wohl außergewöhnlichste Fotoshooting Ihres Lebens.

## TRAUSPRUCH

Bei Ihrer kirchlichen Trauung darf auch der traditionelle Trauspruch nicht fehlen, welcher die Liebe zu Ihrem Partner widerspiegeln und sich auf Ihre gemeinsame Zukunft beziehen sollte. Der Trauspruch, der auch in der Hochzeitsurkunde vermerkt wird, wird oft aus der Bibel gewählt, kann aber zum Beispiel auch literarischen Ursprungs sein.

## TRAURINGE

Die Trauringe sind die Symbole Ihrer Liebe und Ihres Eheversprechens. Ob aus Gold, Silber oder Platin, mit Edelsteinen oder ohne – es gibt die unterschiedlichsten Trauringe für die verschiedensten Geschmäcker. Die Gravur Ihrer Ringe sollte auf besondere Weise Ihre Verbindung zueinander hervorheben. Neben einfachen Gravuren Ihres Hochzeitsdatums und romantischer, kurzer Hochzeitsversprechen, können Sie sich beispielsweise auch Ihre gegenseitigen Fingerabdrücke auf die Ringinnenseite gravieren lassen.

## TRAUZEUGEN

Seit 1998 sind die Unterschriften der Trauzeugen bei der standesamtlichen Hochzeit nicht mehr gesetzlich vorgeschrieben. Wenn Sie dennoch auf die alte Tradition nicht verzichten möchten, wählen Sie Ihnen besonders nahestehende Personen als Ihre Trauzeugen aus, denen schließlich auch bei Ihrer kirchlichen Trauung die große Ehre der Ringübergabe zuteilwerden kann. Maximal 2 Trauzeugen können zur standesamtlichen Trauung ernannt werden.

# U

## ÜBERNACHTUNG

Einige Ihrer Hochzeitsgäste werden womöglich von weiter weg anreisen. Denken Sie daran, eine angemessene Übernachtung für diese Gäste aus der Ferne zu organisieren – sei es in einem Hotel, in einer Pension oder bei gemeinsamen Verwandten und Freunden.

# V

## VERANSTALTUNGSSERVICE

Wenn Sie gänzlich unbekümmert und entspannt Ihre Hochzeit angehen wollen, buchen Sie am besten einen Veranstaltungsservice Ihrer Wahl, der sich umfassend um die Planung Ihres Hochzeitstages vom Catering über den Fotografen und die Band bis hin zum Veranstaltungsort kümmert und Ihre Hochzeit komplett nach Ihren Wünschen ausrichtet, während Sie in Ruhe alle weiteren notwendigen Hochzeitserledigungen organisieren können.

## VIDEOAUFNAHMEN

Egal ob ein Videoamateur im Bekanntenkreis oder ein engagierter Profi die Höhepunkte des Tages archivieren, ein Film über den Tag ist ein schönes Andenken.

# W

## WEDDING-PLANNER

In Amerika werden Sie oft zur Hochzeitsplanung eingesetzt und auch bei uns engagiert man sie immer öfter. Denn wer wenig Zeit hat kann so nicht nur Kosten sparen. Ein Wedding-Planer kümmert sich je nach Absprache um bestimmte Abläufe oder um die komplette Hochzeit.

# Z

## ZEITPLAN

Nachdem die wichtigsten Erledigungen und Planungen für Ihre Hochzeit abgeschlossen sind, sollten Sie an Ihren Hochzeitstag im Speziellen denken. Bei der Organisation Ihres Hochzeitstages wird ein angemessener, gut durchdachter Zeitplan von großer Bedeutung sein und Sie vor viel unnötigem Stress bewahren, so dass Sie einen der schönsten Tage Ihres Lebens ganz entspannt und sorgenfrei genießen können. Für einen reibungslosen Ablauf empfiehlt es sich auch, den eigenen Zeitplan mit dem Personal der Hochzeitslocation abzustimmen.

**#LOVE**

*is in the Air*

# BRAUTACCESSOIRES

Ist das Traumkleid gekauft, geht es ans Zubehör. Auch wenn das Brautkleid das Hauptkleidungsstück ist, von dem viele Frauen schon seit der Kindheit träumen, sollten die Accessoires nicht zu kurz kommen. Eine Tasche als Extra zum Brautkleid passt fast immer. Sie ist nützlich, um Make-up, Parfum und all die unentbehrlichen Helfer einer Braut stilvoll zu verstauen. In unterschiedlichsten Designvarianten erhältlich, sollte die Tasche auf jeden Fall klein und elegant sein – wie z. B. eine Clutch.

*Fotos: Lilly/akz-o*

Schmuck als Zubehör ist ein Alleskönner und passt immer. Falls aber Ihr Kleid detailreich mit viel Spitze, Stickereien und Perlen verziert ist, sollteSie eher schlichten Schmuck oder nur Ohrringe dazu wählen. Ist Ihre Wahl auf ein einfaches und feminines Kleid gefallen, kann der Schmuck gerne etwas ausgefallener sein, zum Beispiel große Ohrringe.

Für den Haarschmuck gelten die gleichen Regeln wie für den übrigen Schmuck: Er soll Ihr Kleid ergänzen und Ihrem Typ schmeicheln. Auch sollten Haarschmuck und Schmuck zusammenpassen, damit Sie nicht überladen wirken. Beraten Sie sich mit Ihrem Friseur über den passenden Haarschmuck zu Ihrer Frisur.

Weitere Informationen, Tipps, Anregungen und eine interessante Auswahl an Accessoires finden Sie unter dem Link www.lilly.de und im Brautmodengeschäft Ihrer Wahl. (akz-o)

**IMPRESSUM:**

**Herausgeber + Verleger:** **HEGGEMANNMEDIEN GmbH**
Burgstraße 2 · 33175 Bad Lippspringe · Tel.: 0 52 52 / 96 53-0
Fax: 0 52 52 / 96 53-19 · info@heggemannmedien.de · www. heggemannmedien.de
Geschäftsführender Gesellschafter: Heinz Georg Heggemann, Sitz der Gesellschaft:
Bad Lippspringe, Registergericht: AG Paderborn, HRB 14064, St.-Nr.: 339/5820/2829

**Druck:** MEDIA, GRAFIK + DRUCK · Burgstraße 2 · 33175 Bad Lippspringe

**Redaktion:** Monika Heggemann, Dennis Roger, Standesämter

**Grafik:** Janine Rogalla, Silvia Rüsing

**Anzeigen:** Christine Greitens Tel.: 0 52 52 / 96 53-209

**© HEGGEMANNMEDIEN GmbH 2020**

Die Verwertung des Textes und der Fotos, auch auszugsweise, bedarf der Genehmigung des Verlages. Dies gilt auch für Vervielfältigungen, Übersetzungen, Mikroverfilmungen und für die Verarbeitung mit elektronischen Systemen. Die Gesamtherstellung der Druckauflage erfolgte gründlich und nach bestem Wissen, jedoch ohne Gewähr. Für eventuelle Fehler oder Differenzen wird keine Haftung übernommen.

# JAHRESÜBERBLICK 2020

| | JANUAR | | | | | FEBRUAR | | | | | MÄRZ | | | | | | APRIL | | | | |
|---|---|---|---|---|---|---|---|---|---|---|---|---|---|---|---|---|---|---|---|---|---|
| KW | 01 | 02 | 03 | 04 | 05 | 05 | 06 | 07 | 08 | 09 | 09 | 10 | 11 | 12 | 13 | 14 | 14 | 15 | 16 | 17 | 18 |
| Mo | | 7 | 14 | 21 | 28 | | 4 | 11 | 18 | 25 | | 2 | 9 | 16 | 23 | 30 | | 6 | 13 | 20 | 27 |
| Di | 1 | 8 | 15 | 22 | 29 | | 5 | 12 | 19 | 26 | | 3 | 10 | 17 | 24 | 31 | | 7 | 14 | 21 | 28 |
| Mi | 2 | 9 | 16 | 23 | 30 | | 6 | 13 | 20 | 27 | | 4 | 11 | 18 | 25 | | 1 | 8 | 15 | 22 | 29 |
| Do | 3 | 10 | 17 | 24 | 31 | | 7 | 14 | 21 | 28 | | 5 | 12 | 19 | 26 | | 2 | 9 | 16 | 23 | 30 |
| Fr | 4 | 11 | 18 | 25 | | 1 | 8 | 15 | 22 | | | 6 | 13 | 20 | 27 | | 3 | 10 | 17 | 24 | |
| Sa | 5 | 12 | 19 | 26 | | 2 | 9 | 16 | 23 | | | 7 | 14 | 21 | 28 | | 4 | 11 | 18 | 25 | |
| So | 6 | 13 | 20 | 27 | | 3 | 10 | 17 | 24 | | 1 | 8 | 15 | 22 | 29 | | 5 | 12 | 19 | 26 | |

| | MAI | | | | | JUNI | | | | | JULI | | | | | | AUGUST | | | | | |
|---|---|---|---|---|---|---|---|---|---|---|---|---|---|---|---|---|---|---|---|---|---|---|
| KW | 18 | 19 | 20 | 21 | 22 | 23 | 24 | 25 | 26 | 27 | 27 | 28 | 29 | 30 | 31 | | 31 | 32 | 33 | 34 | 35 | 36 |
| Mo | | 4 | 11 | 18 | 25 | 1 | 8 | 15 | 22 | 29 | | 6 | 13 | 20 | 27 | | | 3 | 10 | 17 | 24 | 31 |
| Di | | 5 | 12 | 19 | 26 | 2 | 9 | 16 | 23 | 30 | | 7 | 14 | 21 | 28 | | | 4 | 11 | 18 | 25 | |
| Mi | | 6 | 13 | 20 | 27 | 3 | 10 | 17 | 24 | | 1 | 8 | 15 | 22 | 29 | | | 5 | 12 | 19 | 26 | |
| Do | | 7 | 14 | 21 | 28 | 4 | 11 | 18 | 25 | | 2 | 9 | 16 | 23 | 30 | | | 6 | 13 | 20 | 27 | |
| Fr | 1 | 8 | 15 | 22 | 29 | 5 | 12 | 19 | 26 | | 3 | 10 | 17 | 24 | 31 | | | 7 | 14 | 21 | 28 | |
| Sa | 2 | 9 | 16 | 23 | 30 | 6 | 13 | 20 | 27 | | 4 | 11 | 18 | 25 | | | 1 | 8 | 15 | 22 | 29 | |
| So | 3 | 10 | 17 | 24 | 31 | 7 | 14 | 21 | 28 | | 5 | 12 | 19 | 26 | | | 2 | 9 | 16 | 23 | 30 | |

| | SEPTEMBER | | | | | OKTOBER | | | | | NOVEMBER | | | | | | DEZEMBER | | | | |
|---|---|---|---|---|---|---|---|---|---|---|---|---|---|---|---|---|---|---|---|---|---|
| KW | 36 | 37 | 38 | 39 | 40 | 40 | 41 | 42 | 43 | 44 | 44 | 45 | 46 | 47 | 48 | 49 | 49 | 50 | 51 | 52 | 53 |
| Mo | | 7 | 14 | 21 | 28 | | 5 | 12 | 19 | 26 | | 2 | 9 | 16 | 23 | 30 | | 7 | 14 | 21 | 28 |
| Di | 1 | 8 | 15 | 22 | 29 | | 6 | 13 | 20 | 27 | | 3 | 10 | 17 | 24 | | 1 | 8 | 15 | 22 | 29 |
| Mi | 2 | 9 | 16 | 23 | 30 | | 7 | 14 | 21 | 28 | | 4 | 11 | 18 | 25 | | 2 | 9 | 16 | 23 | 30 |
| Do | 3 | 10 | 17 | 24 | | 1 | 8 | 15 | 22 | 29 | | 5 | 12 | 19 | 26 | | 3 | 10 | 17 | 24 | 31 |
| Fr | 4 | 11 | 18 | 25 | | 2 | 9 | 16 | 23 | 30 | | 6 | 13 | 20 | 27 | | 4 | 11 | 18 | 25 | |
| Sa | 5 | 12 | 19 | 26 | | 3 | 10 | 17 | 24 | 31 | | 7 | 14 | 21 | 28 | | 5 | 12 | 19 | 26 | |
| So | 6 | 13 | 20 | 27 | | 4 | 11 | 18 | 25 | | 1 | 8 | 15 | 22 | 29 | | 6 | 13 | 20 | 27 | |

Schulferien in NRW  1 Sonn- und Feiertage  Angaben ohne Gewähr

porta!

ZUHAUSEZEIT IST DIE SCHÖNSTE ZEIT

*Die besten Geschenke für den schönsten Tag im Leben!*

**GUTSCHEIN**

## 2 x ESSEN - 1 x ZAHLEN

**DIESES ANGEBOT GILT FÜR ZWEI GLEICHE GERICHTE**

Bitte ausschneiden und mitbringen. Nicht in Verbindung mit anderen Aktionen. Gültig bis 31.12.2020.

32457 Porta Westfalica-Barkhausen • Porta Möbel Handels GmbH & Co. KG Barkhausen
Feldstraße 20 • Tel.: 0571 9553-0

porta.de